

# 2015 미네소타 트윈시티 정착 안내서



## 미네소타 주님의 교회

3014 McKinley St.  
Minneapolis, MN 55418  
Tel: 612-781-1989

<http://www.tlcm.org>

<https://www.facebook.com/groups/tlcm.org>

[webmaster@tlcm.org](mailto:webmaster@tlcm.org)

## 목            록

1. Housing (APT) .....	03
1.1. St. Paul 지역 아파트 추천 리스트 .....	05
1.2. UMN 학생 APT.....	08
1.3. Twin City 지역 아파트 추천 리스트 .....	11
2. 대중교통 .....	17
3. 자동차 구입/운전면허 .....	14
3.1. New Car .....	14
3.2. Used Car .....	16
3.3. 운전 면허 .....	18
4. 자동차 보험 .....	20
5. UMN 학생증 발급 .....	22
6. ISSS 등록 (Hold 풀기) .....	23
7. Health Insurance .....	24
8. 은행계좌 개설 & SSN/ITIN/State ID 발급 .....	25
8.1. 은행계좌 개설 .....	25
8.2. SSN/ITIN/State ID 발급 .....	26
9. 유틸리티 개통 (전화/인터넷/핸드폰) .....	27
10. 국제전화 카드 .....	28
11. 교육시설 .....	29
11.1. 교육시설의 종류 및 전반적인 안내 .....	29
11.2. 로즈빌 (Roseville) 지역 .....	30
11.3. 세인트 폴 (Saint Paul) 지역 .....	34
11.4. 미네아폴리스 (Minneapolis) 지역 .....	35
12. 가구 구입 .....	35
13. 전자제품 구입 .....	36
14. 식료품 구매 .....	37
15. 기타 유용한 웹사이트 .....	38
16. Appendix (공항에서 오는 법, 단과대 위치, 지도) .....	39
16.1. 공항에서 오는 법 .....	39
16.2. 단과대 위치 .....	40
16.3. 지도 .....	43

# 1. Housing (APT)

- 미국에 도착한 후 경험하게 되는 가장 큰 문제 중 하나가 집을 구하는 일입니다. 7~9 월은 한국 학생들뿐 아니라 U of M 신입생들, 인터내셔널 학생들, 미국 학생들까지 학교 근처에 집을 구하려고 하기 때문에 집 구하는 일이 만만치 않습니다. 막연하게 생각하고 이곳에 와서 집을 구하겠다고 생각하시면 고생하실 확률이 높습니다. 따라서, 미국에 오시기 전에 미리 아파트 매니지먼트 회사에 연락을 하셔서 집을 구하시거나, 서브리스 (Sublease, 이미 계약한 사람의 집을 빌리는 형태), 혹은 룸메이트를 구하는 기존 재학생들과 연락을 하셔서 거주지를 확보하고 오시는 것이 가장 좋습니다. Housing 과 관련해 가장 많은 정보가 있는 사이트로는 UMN 한인 대학원 학생회 게시판 (<http://www.mkgssa.org/>), UMN 한인 학생 페이지 (<https://www.facebook.com/groups/206219932825188/?fref=ts>) 혹은 Craigslist - Sublet/Temporary Housing (<http://minneapolis.craigslist.org/>)에 sublet 정보나 룸메이트를 찾는 게시물들이 자주 올라오니 참고하시기 바랍니다.
- 아파트 계약시 유의사항:
  - 아파트 계약은 대부분 1 년을 기준으로 삼습니다. 하지만 최근 새롭게 생긴 아파트는 9 개월 같이 단기 계약도 가능하니 availability 를 각 아파트 매니지먼트 사무실에 문의하시면 좋습니다. 하지만 단기 계약이 1 년 계약보다 렌트비가 비쌉니다.
  - 아파트는 availability 가 있다고 해도 바로 투어할 수 없는 경우가 많습니다 (물론 빈방은 매니저가 바로 보여줍니다). 대부분 전화나 이메일로 먼저 방을 보겠다는 약속을 잡으면 1~2 일 후에 방을 보여줍니다.
  - 방이 마음에 들면 매니저에게 말해서 Application 을 작성합니다. 이 때 Application Fee 가 약 \$30~\$50 정도 듭니다.
  - 아파트 관리 회사에서 background check 을 한 후 지원자를 세입자로 들일지의 여부를 결정해서 알려줍니다.
  - 다시 아파트를 방문해서 계약서를 작성하고 deposit 금액을 예치합니다 (아파트마다 다르지만 1 개월 분의 렌트비부터 시작해서 2~3 개월분 렌트비를 요구하는 곳도 있습니다).
  - 이삿날은 매니저와 상의해서 결정합니다.
  - 이사일 3~4 일 전에 케이블 TV, 인터넷, 전기, 가스, 수도 등을 미리 신청하면 편합니다 (아파트에 따라서 전기, 가스, 수도는 매니지먼트 회사에서 신청해 주는 경우도 있습니다)
  - 최근 새로생긴 아파트들이 많아지면서 1 Free month Rent 나 Referral(현재 거주하고 있는 사람이 새로운 사람을 소개했을 경우 보상을 해주는 제도) 같은 Promotion 들이 많으니 관심 있는 아파트의 홈페이지나 직접 방문을 통해 알아보시면 좋습니다
- 주의사항: 처음 오셔서 호텔이나 인에 머무시며 (하루 숙박비가 최소 \$50~\$60 정도) 2~3 일 안으로 집을 구하겠다고 생각하시는 분들이 있으신데, 주변에 1:1 라이드를 해주시면서 모든 정착과정을 도와 주시는 분이 없다면 큰 낭패를 보실 수 있습니다. 보통 입국시기가 대부분의 U of M 학생들이 집을 구하는 시기이기 때문에 걸어서 학교 주변 아파트를 구하시는 것도 쉽지 않은데다가 (한국처럼 버스와 도보만으로 모든 일을 처리하기가 쉽지 않습니다.) 아파트를 운 좋게 2~3 일 안으로 구하신다고 하더라도 이사하는 날짜가 9 월 1 일이나 그 이후가 될 수 있기 때문에 당분간은 머무실 곳이 필요합니다. 따라서, 번거롭게 몇 차례씩 이사하는 경우를 피하고, 좀 더 수월하게 정착하기 위해, 한국에서 미리 단기 서브리스나 한 학기 정도라도 살 집을 알아보시고 오시는 것을 적극 추천합니다.

- 호텔 관련 사이트: <http://www.hotels.com/>, <http://airbnb.com>
- 임시로 거처할 수 있는 U of M 학교 기숙사 정보 – [www.housing.umn.edu/international](http://www.housing.umn.edu/international) (7 월 중순부터 9 월 초까지 인터네셔널 학생들이 임시로 기숙사에 거주 할 수 있지만 가족의 경우 학생 이외의 가족멤버는 해당사항이 없습니다)

## 1.1. 일반 APT (Off-campus Housing)

일반적인 아파트 렌트 정보	
Studio (한국식 원룸, 방과 거실의 구분이 없음)	\$600~\$1400
1 bed (방 1, 거실)	\$650~\$1600
2 bed (방 2, 거실)	\$830~\$2500

- 최저 렌트비의 아파트를 구하기는 쉽지 않으며, 가격범위 내 평균가격이 가장 적정하고 일반적인 가격이 될 것입니다.
- 렌트비에 전기, 냉난방, 물세, 인터넷, 케이블 TV 등 유틸리티 요금이 포함되어 있는지 문의를 해보시기 바랍니다.
- 가능하면 학교로 가는 버스나 Light Rail (Green Line)의 노선 내에서 집을 구하는 것이 좋습니다. 차량을 구입하더라도 캠퍼스 내에 주차요금도 비싸고 주차공간이 부족하여, 버스나 학교버스를 이용해서 통학을 하는 경우가 발생할 수 있기 때문입니다.
  - 외부아파트의 위치는 학교와 아주 가까워서 걸어서 통학이 가능하거나 버스노선 (3 번이나 16 번 위주) 상에 위치한 아파트를 구합니다.
  - 버스 노선표는 <http://www.metrotransit.org/>에서 알아볼 수 있습니다. 학생들은 주로 3 번 (3A, 3B, 3C 노선)이나 16 번 노선상에 집을 구합니다. 16 번 보다는 3 번 노선 상에 있는 아파트들이 더 안전합니다.
  - UMN East Bank 동쪽에 위치한 Washington Ave. 와 Huron Blvd.가 만나는 곳에서 남쪽으로 Huron Blvd.타고 조금 내려가면 아파트들이 있습니다 (학교와 아주 가깝지만 학군이 좋지 않기 때문에 자녀 (만 5 세 이상)가 있으면 선호하지 않는 곳입니다).
  - 3 번 버스 노선상에 위치한 아파트들도 많이 선호하는 아파트들입니다 (학군이 좋음). 보통 CSCC 학생 아파트 북쪽에 위치한 Larpenetue Ave 와 동쪽에 위치한 Cleveland Ave 사이에 있는 아파트들과 Snelling Ave 에서 시작해서 Energy Park Dr. 타고 동쪽으로 가다가 Lexington Parkway 를 만나는 지점 사이에 있는 아파트들이 이 범주에 해당합니다.
  - U-Pass: \$100/학기 (Spring, Summer, Fall Semester 마다 \$100). 여름방학에도 \$100 내고 Renew 해야 사용 가능합니다. 자세한 사항은 <http://www1.umn.edu/pts/bus/upass.html> 참조하시면 됩니다.
- 캠퍼스 근처 (걸어서 5 분내)의 아파트의 경우, 인기가 많아서 Waiting List (입주 희망 대기자 명단)에 등록해서 대기 해야 하는 경우도 있습니다.
- 싱글은 주로 UMN Housing Office Online & Offline 게시판이나 MKGSA 게시판을 통해 UMN East Bank 북쪽에 위치한 덩키타운 부근에서 아파트나 룸메이트를 구합니다.
- 학과 건물 위치에 따라 통학 시간이 다를 수 있습니다.

아파트 검색할 수 있는 웹사이트	
<a href="http://www.rent.com/">http://www.rent.com/</a> <a href="http://www.rent411.com/">http://www.rent411.com/</a>	상세검색 가능, 은행 혹은 슈퍼 입구에서 광고책자로 구할 수 있습니다.

<a href="http://www.apartments.com/">http://www.apartments.com/</a>	온라인에 나와있는 가격과 실제 가격에 차이가 있을 수 있기 때문에 꼭 아파트 사무실에 문의를 하여 실제 가격을 알아보셔야 합니다.
<a href="http://www.apartmentsearch.com/">http://www.apartmentsearch.com/</a>	인근에 사무실이 있어 직접 찾아가면, 무료로 도움을 받을 수 있습니다. 2375 Fairview Ave. N, Roseville, MN 55113 (651) 636-3860, (800) 989-4005

## 1.1 St. Paul 지역 추천 아파트 리스트



- A: Burlington      B: MacLaren Hill      C: City Gables Apt      D: Rose Hill Apat  
E: California Drive Apt      F: Larpenteur Estates Apt      G: Commonwealth Terrace Cooperative (CTC)

### The Burlington

1180 Cushing Cir, St Paul, MN 55108, (855) 292-2743

<http://www.theburlingtonapts.com/>

Studio: \$800~\$950

1 bed: \$1000~\$1200

2 bed: \$1300~\$1700

- 버스로 학교 통학 가능 (버스번호 3B로 학교 미니애폴리스 캠퍼스까지 편도 30분 이상, 통학 시 하루 1시간 정도, 버스 배차 간격이 30분에 1대 정도).
- 전기세, 물세, Cable TV, 전화비와 인터넷비 따로 내야 함 (기타 추가 비용 발생 부분: Sewer, Trash, Garage Space, Washer & Dryer, AUM Admin Charge).
- Garage를 이용할 경우는 매월 약\$75를 추가로 지불해야 함. (렌트 기간과 Garage 이용 기간이 같아야 함.)



- 야외 수영장, 테니스장, 사우나, 월 풀, 헬스장, 선텐실, 파티 룸, 층마다 세탁실 시설이 있지만 집안에 세탁기 & 드라이어 가능 (in some units).
- 월세는 냉/난방 포함.
- Pet allowed인 아파트여서 동물 키우기에 적합함 (추가비용 발생).
- Pet allowed이므로 되도록이면 새 카펫이 깔린 Unit을 추천.
- 한국 아파트와 유사해서 주재원이나 포닥으로 오시는 분들이 선호.
- 도보로 갈 수 있는 편의시설이나 식료품점이 없어 자동차 구입이 요망됨.
- The Kendrick and MacLaren Hill 아파트 옆에 위치, The Kendrick and MacLaren Hill 아파트와 유사.

### **The Kendrick and MacLaren Hill Apartments**

**1351 Carling Drive, St. Paul, MN 55108-5230, (651) 644-5752; (651) 337-5034**

<http://www.maclarenhillapts.com/>

Studio: \$879~\$900

1 bed: \$950~\$1014

2 bed: \$1144~\$1494

- 3번 버스로 통학가능 (버스 정류장까지 도보로 10분 정도, 배차 간격 30분, 학교 미니애폴리스 캠퍼스까지 편도 30분, 왕복 1시간 정도).
- Burlington 아파트 옆에 위치, Burlington 아파트와 유사.
- 한국 아파트와 유사해서 주재원이나 포닥으로 오시는 분들이 선호.
- 도보로 갈 수 있는 편의시설이나 식료품점이 없어 자동차 구입이 요망됨.

### **City Gables Apartments**

**1611 Pleasant St, Lauderdale, MN 55108, (651) 645-4222**

<http://zpg.com/>

Studio: 없음

1 bed: \$850~\$1025

2 bed: \$1100~\$1450

- 세인트폴 캠퍼스/미니애폴리스 캠퍼스 중간에 위치해 양 캠퍼스로 통학 용이.
- 3번 버스로 통학가능 (버스 정류장까지 도보로 10분 정도, 배차 간격 10~15분), 학교 미니애폴리스 캠퍼스까지 편도 15분, 왕복 30분 정도).
- 세인트폴 캠퍼스까지 걸어서 약 20분.
- 도보로 갈 수 있는 작은 마켓과 커피숍, 베이커리가 있으나 자동차 구입 요망.
- 깨끗하고 비교적 조용하며 안전함.
- 한국 아파트와 유사하고 자녀들 학군이 좋아서 주재원이나 포닥으로 오시는 분들이 선호.
- 렌트에 Heated Garage 하나 포함, Water, Sewer, Heat은 개인이 내야함.

### **Rosehill Apartments**

**1631 Carl St, Lauderdale, MN 55108, (651) 644-4823**

Studio: \$620

1 bed: \$660~\$730

2 bed: \$830~\$890

- City Gables 아파트 바로 옆에 위치.
- 세인트폴 캠퍼스/미니애폴리스 캠퍼스 중간에 위치, 양 캠퍼스로 통학 용이.

- 3번 버스로 통학가능 (버스 정류장까지 도보로 10분 정도, 배차 간격 10~15분), 학교 미니애폴리스 캠퍼스까지 편도 15분, 왕복 30분 정도).
- 도보로 갈 수 있는 작은 마켓과 커피숍, 베이커리가 있으나 자동차 구입 요망.
- 중국 유학생들이 많이 살고 있으며 비교적 조용하고 안전함.
- 건물은 반지하, 1층, 2층으로 되어있는데, 햇빛이 잘 드는 1, 2층을 권함.

#### **Oaks California Drive Apt**

**1203 California Drive, St. Paul, MN 55108, (651) 674-3923)**

Studio: \$610~\$655

1 bed: \$720-\$770

- 버스통학이 어려움. 30분~1시간 정도에 한번 오는 61번 버스를 타고 세인트폴 캠퍼스나 Como 근처에서 버스를 갈아타야 함. Larpenteur Estates Apartments 바로 옆 아파트임
- 깨끗하고 저렴한 가격.
- 아파트 앞에 도보로 갈 수 있는 거리에 Rainbow마켓, Caribou Coffee 등이 있음.
- 세인트폴 캠퍼스까지 자동차로 통학시 10-15분, 미니애폴리스 캠퍼스까지 자동차로 통학시 20~30분 소요 (러시아워에는 더 걸릴 수 있음).
- 세인트폴 캠퍼스 학생들이 선호.
- 고양이, 물고기, 파충류 pet allowed (\$200 refundable deposit, \$15 monthly pet rent 추가됨)

#### **Larpenteur Estates Apartments**

**1276 Larpenteur Avenue West, Saint Paul, MN 55113-6321, (651) 488-7376**

<http://www.larpenteurestates.com/>

Studio: \$685

1 bed: \$875

2 bed: \$1020 (1년 계약하면 Deposit에서 \$500 제하여 줌)

- 버스통학이 어려움. Oaks California Drive Apt 바로 옆 아파트임.
- 차가 있는 세인트폴 캠퍼스 학생들이 선호.
- 아파트 앞에 도보로 갈 수 있는 거리에 Rainbow마켓, Caribou Coffee 등이 있음.
- 세인트폴 캠퍼스까지 자동차로 통학 시 10-15분, 미니애폴리스 캠퍼스까지 자동차로 통학 시 20-30분 소요 (러시아워에는 더 걸릴 수 있음).
- 깨끗하고 적당한 가격. 차가 있는경우 추천 아파트.
- Pet free, smoking free.

#### **Roseville Terrace**

**1760 Fernwood Ave, Roseville, MN 55113, (651) 698-6111**

[http://rosevilleapts.com/as\\_roseville-terrace/](http://rosevilleapts.com/as_roseville-terrace/)

1 bed: \$775

2 bed: \$875

Parking: Garages \$40/month

- Heat, Water, Trash 포함.
- 자동차 구입 필요.
- Cats allowed (\$300 refundable deposit).

## 1. 2 UMN 학생 APT

### Como Student Community Cooperative(CSCC)

1024 27th Avenue SE Minneapolis, MN 55414, (612) 378-2434

<http://www.csccl.umn.edu/>

-2014년 7월~ 2015년 6월 기준 렌트비

Two garden level flat: \$800

Two ground level flat: \$825

Two townhouse: \$875

Three townhouse: \$980

- 미혼 대학원생과 포닥도 입주 가능.

- One time stock holder fee \$10.

- 미니애폴리스 캠퍼스와 가까움.

- 버스로 통학 가능 (3번 버스 배차 간격 10~15분, 학교까지 15~20분, 왕복 30~40분 정도).

- Phase I과 Phase II 사이에는 실제 평수에서는 차이가 없지만 Phase II 건물이 다소 새것이라는 점 외엔 차이가 없음. 전기세, 수도세, 관리비 모두 포함. 인터넷은 2014년 8월 이후 설치되고 인터넷 비 \$30 가량이 rent에 포함되어 있음 (2014년 7월부터 적용).

- Application을 작성하고, \$50을 Fee로 내며, 웨이팅 리스트에 등록해서 기다려야 함.

- Flat형은 반지하임. 1 미터 정도 지하로 들어가 있고, 창문과 지면이 10cm 정도 밖에 차이가 나지 않지만 한국 유학생이 선호하지 않는 유형일 수 있음 (가격이 제일 저렴).

- 월세는 전기, 난방, 물세를 포함. 에어컨은 개인이 준비하여 설치하며 사용할 경우 한 달에 별도의 금액 (약 \$20)을 지불하고, 여름 기간에만 사용가능 (대략 6~9월, 추후 공지됨). 세탁의 경우 공동 세탁실 (열쇠가 따로 있으며, 카드에 충전해서 사용)을 이용해야 함.

- 실내 바닥은 카펫, 부엌 쪽은 일부 모노륨으로 되어있음.

- 복도 및 주변 정리는 입주자가 해야함. 복도 청소는 6주에 한번 정도, 세탁실은 대략 1년에 2번 정도 돌아오며, 1년에 2번 대대적인 청소(봄, 가을)와 화단 가꾸기 일에 참여해야 함.

- 아이들을 돌봐주는 데이케어가가 관리건물에 있음 (<http://www.comoelc.com/>, 비용은 소득 수준에 따라 차등). 미네소타 대학의 학생 가능. 외부 시설보다 저렴하게 아이를 돌보아줌.

- 자세한 사항은 <http://csccl.umn.edu/current-resident/handbook/>에 있는 Resident Handbook에 나와 있음.

### Commonwealth Terrace Cooperative (CTC)

1250 Fifield Ave. Falcon Heights, MN 55108, (651) 646-7526

<http://www.umnctc.org/>

-2014년 7월~ 2015년 6월 기준 렌트비

1 bed: \$660

2 bed: \$891

3 bed: \$1112

- One time membership fee가 \$250 있음.

- 멤버로 가입하지 않을 수 있으나 대신 렌트비에 \$50 Surcharge가 붙음 (멤버와 비 멤버는 세탁실 청소 (멤버는 몇 달에 1회 정도 청소), 봄 가을 Clean-up 참여 등의 몇 가지 차이가 있음).

- Application Fee가 약 \$40 (non-refundable, Application 종류에 따라 다름).



- 대기 시간은 시기별로 차이 (예: 학기 말의 경우는 사람들의 이동이 많은 편)가 있으므로 웨이팅 리스트에 이름을 올리고 대기해야 함.
- 보통 대학원 및 포스닥이 입주 (싱글도 입주 가능).
- 매 년 1회 입주자 전체 미팅에 참여해야 함.
- 다양한 프로그램이 있음(e-mail을 통해 전달됨 : 이웃과의 친목도모, 요가, 쿠킹클래스, ESL, 아이들을 위한 놀이참여 프로그램 등).
- 무료 학교 셔틀버스 (커넥터: 세인트폴 캠퍼스-미니애폴리스 캠퍼스를 다님, 학기 중 배차간격 약 5분, 방학기간 중 약 15분)로 미니애폴리스 캠퍼스까지 통학 가능하며, 세인트폴 캠퍼스는 도보로 통학 가능.
- 월세에는 Cable TV, 가스, 전기, 수도, 난방이 포함. 인터넷과 전화는 따로 지불해야 함.
- 에어컨은 개인이 준비하여 설치하며 에어컨 설치시 설치한 날부터 제거하는 날까지의 비용 (1st \$25, 2nd \$15/month)을 지불해야 함 (에어컨 설치 및 제거시 반드시 오피스에 가서 등록).
- 세탁실은 공동 세탁실을 이용 (충전식 세탁 카드를 사용, Ward마다 세탁실이 있음).
- 아이들 교육 기관 (Day care)가 CTC 내에 있음.( <http://www.umncccc.org/> )
- 1 bed는 단층식이며 1층은 거의 반 지하 (채광에는 문제 없음, 아래 윗집 사이에 소음이 취약한 경우가 있지만 이웃가정에 따라 차이 있음).
- 2 bed와 3 bed는 복층식으로 2층에는 카펫이 깔려 있으며, 1층 주방, 거실에는 카펫이 깔려있지 않기 때문에 한국 분들은 장판이나 나무마루를 자비로 까는 경우가 있음 (복층이므로 층간 소음은 없으며 옆집과의 소음에 취약한 경우가 있으나 이웃가정에 따라 차이가 있음).
- CTC에 들어온 후 CTC 내에서 이사하는 경우에는 \$400 내야 함.

### 1.3 Twin City 지역 추천 아파트 리스트

#### West Bank



#### Seven Corners

1400 S 2nd St Minneapolis, MN 55454, (612) 340-0737

[http://bdcmgmt.com/?command=FYnoby9pJNo6V\\_bYHdLxuZaSwtU\\_aLuGAGsdei77A2HnhB6OAuxlcbeFC8lldeKodBvc\\_aXbPyX2aLh6wYf9FvWIDkCzTOxSDmHOR8H7wYOUIdSKx21Wuq\\_avmw8RU\\_a9Kbc](http://bdcmgmt.com/?command=FYnoby9pJNo6V_bYHdLxuZaSwtU_aLuGAGsdei77A2HnhB6OAuxlcbeFC8lldeKodBvc_aXbPyX2aLh6wYf9FvWIDkCzTOxSDmHOR8H7wYOUIdSKx21Wuq_avmw8RU_a9Kbc)

Studio 1Bath : \$610 - \$715

1 bed 1 bath: \$793~\$820

2 bed 1 bath: \$1025~\$1050

3 bed 2 bath: \$1100~\$1450

Parking: Upper level \$30/month, lower level \$50/month

- West Bank에 학과 건물이 있는 학생들이 선호 (경제, 경영, MBA, 법대, 사회대, 음대 등).
- 인터넷 무료 (단, Seven Corners resident Wi-Fi key code 받고 싶다고 이야기 해야 함), Electricity Fee는 따로
- Long term, short term 둘 다 가능.
- Unfurnished이기 때문에 가구들이 필요
- 1984년도에 지어진 아파트로써 저층일 경우 해가 잘 들어오지 않을수도 있음
- 웨이팅 리스트에 이름 올리고 오래 기다려야 함 그래서 이미 거주하고 있는 사람으로부터 Take-Over를 하지 않는 이상 입주가 매우 힘들

**Seven Corners Studio (West Bank)****1414 3<sup>rd</sup> Street South Minneapolis, MN****55454**[http://www.hartleyproperties.com/properties.php?pid=4&prop\\_id=3](http://www.hartleyproperties.com/properties.php?pid=4&prop_id=3)

- 위의 Seven Corners 아파트와 명칭이 동일하여 많은 사람들이 헷갈리지만 실제로 Seven Corners Studio 는 Studio 와 2bed 만 있는 아파트
- Studio : \$800, ~ 2BED : \$1500
- 라운지, 수영장, 피트니스 룸이 있지만 환경이 열악
- Off-Street Parking 은 Monthly Rent 에 포함되어 있고 Secure Indoor-Heated Parking 은 매달 \$75
- Unfurnished, 코인 세탁기와 건조기는 매 층 2 개씩 비치
- 고속도로와 마주보고 있어 고속도로를 마주보는 Unit 들은 시끄러울 수 있어
- 모든 Unit 에 Balcony 가 있으며 에어컨은 조금 오래됨, 집내부는 Carpet 이며 중앙난방이기 때문에 겨울에 추울 수 있어
- Utility 는 인터넷과 전기세만
- Light Rail Station 과 도보 2 분거리
- Office 가 달혀있는 시간이 많아 일처리가 매우 느림
- 지리적 이점(Law School 과 5 분거리, Carlson 5 분거리)이 있지만 건물이 다른건물들에 비해 상대적으로 노후

**Seven West Apartments (West Bank)****1800 S Washington Ave, Minneapolis, MN 55411**<http://liveat7west.com/>

Studio : \$1250 - \$1500

1 bed: \$1400~\$1900

2 bed: \$1995~\$2345

- 최근에 새로 지은 아파트여서 렌트비가 매우 비쌈
- 아파트 렌트비의 2배 이상의 Income이 있거나 2달치의 렌트비를 디파짓해둘시 입주 가능
- Smoke Free 아파트, 불편함을 얘기하면 빠른 시일내에 수리 가능
- 애완동물 기르기 가능 마루바닥이라 매우 편리
- Long term, short term 둘 다 가능하며 4개월이 Minimum Lease기간
- Unfurnished 이기 때문에 (냉장고, 식기세척기, 전자레인지, 가스레인지, 세탁기)를 제외한 모든 가구를 구매해야 함
- Indoor Heated Parking \$145 바로 옆에 Public Outdoor Parking도 가능
- 집앞까지 매일 택배 배달
- Washer & Dryer가 Unit마다 제공, Gym, Party Room, Study Lounge가 건물안에 있어 편리
- 가스, 전기, 물, 보험까지 모든 Utility는 따로 내야
- 웨스트뱅크내에서 가장 좋은 시설을 가진 아파트이며 가격이 다른 아파트들보다 비싸지만 지리적 이점 (Law School 도보 1분, Carlson 도보 3분)으로 매우 인기가 높은편

### GrandMarc (West Bank)

1849 S Washington Ave, Minneapolis, MN 55411

<http://go4studenthousing.com/>

- Studio : \$1,129
- 1 Bed-Room / 1 Bathroom : \$1,249
- 2 Bed-Room / 2 Bathroom : \$434 - \$819 방을 셰어하느냐의 여부에 따라 가격의 변화
- 4 Bed-Room / 4 Bathroom : \$739
- 세븐웨스트 아파트 바로 맞은편에 위치, 역시 웨뱅에서의 지리적 이점이 최고의 장점
- Application Fee는 없으나 새롭게 계약할시 마지막 두달치 렌트를 미리 내야 함
- 전기세는 60불까지 무료로 사용, 물, 가스, 인터넷도 무료
- Unit에 따라 Furnished, Unfurnished 구분
- Underground Parking \$85
- Office의 태도가 매우 불친절

### East Bank – Dinky Town Area





**The Chateau (Dinkytown, East Bank 진입까지 도보로 5분)**

**425 13th Ave SE, Minneapolis, MN 55414, (612) 331-3911**

<http://www.riverton.org/chateau>

Studio: \$770~\$790

1 bed: \$880, 1bed LUX : \$900

2 bed: \$1179

3 bed: \$1368

4 bed: \$1756 - \$1884

- 싱글 유학생들이 저렴한 가격에 다양한 편의시설을 누릴 수 있음 (렌트비에 전기, 수도, 인터넷, 케이블 포함).
- Furnished 옵션이 없고, 본인이 가구를 따로 구매해야 함.
- 웨이팅 리스트에 이름 올려놓고 기다려야 할 수 있을 정도로 인기가 높음
- 도보로 East Bank로 통학 가능., 주변에 음식점, Target등 위치가 매우 음
- SSN이 있어야 계약가능.
- 겨울과 여름에 냉난방이 매우 잘됨 (예: 겨울-반팔, 여름-전기장판 사용).
- 건물이 오래됐으며 중국인 거주 비율이 매우 높다는 단점
- Deposit 내고 고양이만 키울 수 있음.
- 지하 주차장(\$65/month) 사용 가능.

**Fourth Street Housing (Dinkytown, East Bank 진입까지 도보로 5분)**

**1227 4<sup>th</sup> St SE, Minneapolis, MN 55414, (612) 919-4357**

<http://www.riverton.org/fourthstreet>

Studio: \$925-\$980

1 bed: \$1050 - \$1395

2 bed: \$1788 - \$2028

3 bed: \$2095 - \$2495

- Chateau옆에 새로 생기는 6층짜리 아파트
- 물, 인터넷이 렌트에 포함
- Underground Parking - \$100

**The Marshall (East Bank에 위치, The Chateau 뒤편 신축아파트)**

<http://www.livethemarshall.com/>

1 bed, 1 bath: \$1155 이상 (shared : \$675)

2 bed, 2 bath: \$855 이상 (shared : \$530)s

3 bed, 3 bath: \$770

4 bed, 4 bath: \$750 이상

- Fully Furnished.
- 렌트비에 가스, 전기 제외.
- 실내 농구장, 수영장 등 편의시설
- Target과 바로 붙어 있음

**Venue at Dinkytown (The Chateau 건너편 2014년 완공 신축아파트)**

**428 13th Ave SE, Minneapolis, MN 55414, (855) 529-6714**

<http://venueatdinkytown.com/>

Studio: \$1050

1 bed, 1 bath: \$1100 (shared: \$649)

2 bed, 2 bath: \$820 (shared: \$529)

3 bed, 3 bath: \$799 (shared: \$553)

4 bed, 3 bath: \$749 (shared: \$524)

- Fully Furnished.

- 전기를 제외한 다른 유틸리티는 모두 Rent에 포함

- Heated Parking Garage.

- Dinkytown에서 Marshall과 가장 인기있는 아파트 중 하나

## East Bank – Stadium Village Area



### Tairrie House (East Bank – Stadium Village Area)

<http://www.dinnaken.com/page/show/714221--tairrie-house/>

- 테리하우스 이외에도 디나켄 매니지먼트 회사에서 관리하는 아파트가 학교 East Bank 근처에 4곳 정도 있음(디나켄, 아가일, 폴턴)
- Studio~4 bed의 다양한 유닛 렌트가 있음 (<http://www.dinnaken.com/>).
- 보통 웨이팅 리스트로 들어가거나 take over로 들어가야 함 아니면 들어가기 힘들
- East Bank 도보로 통학 가능, 학교 근처에 편의시설 이용 가능(커피 전문점, 식당 등).

### Stadium View (East Bank – Stadium Village Area)

2508 Delaware St SE, Minneapolis, MN 55414, (612) 331-5900

<http://stadiumviewapts.info/>



2 bed, 2 bath: \$709/person

3 bed, 3 bath: \$652/person (shared : \$450)

4 bed, 4 bath: \$599/person

- 각 방에 화장실이 따로 있음.
- 모든 유틸리티 포함(세탁실, 인터넷, 전기, 가구), 주변 아파트들보다 저렴한 가격.
- 학교와 가까워서 East Bank에 도보로 이동가능.
- 방음이 잘 안되고, 창문이 열리지 않아 통풍이 잘 안됨 (음식 냄새가 잘 빠지지 않음).
- 룸메이트 매칭이 잘 안될 수도 있음.
- 냉장고가 크지 않아서 개인 사용 공간이 부족할 수 있음.

**University Village (East Bank – Stadium Village Area)**

**2515 University Ave SE, Minneapolis, MN 55414, (612) 676-1000**

<http://umnvillage.com/>

1 bed: \$1099~\$1199

2 bed (Private), 2 bath: \$779/person

Shared Rooms (2 bed, 2 bath): \$499~\$525 (2명이 방 하나과 화장실을 공유).

Parking: \$75

- 렌트비에 전기, 인터넷, 케이블 포함, 파킹 미포함.
- AC 및 난방은 각 유닛별로 틀 수 있음.
- Dish Washer 있고, 유닛 내에 세탁기와 건조기가 있음.
- 싱글 유학생이 처음와서 머물기에 괜찮은 아파트임.
- 도보 3분거리에 Light Rail Station 있음 (Stadium Village Station, 학교에서 학생 및 직원에게 프리 버스패스를 나눠 줄 예정).
- 도보로 East Bank로 통학 가능.
- 스튜디오가 1개 밖에 없고, 나오지 않음. 보통 2베드 2베쓰룸을 씀.
- 깨끗하고 보안(저녁 9시~새벽 3시까지 경비아저씨 상주)이 잘 되어있음.
- 렌트비가 비싼 편임.

**University Commons (East Bank – Stadium Village Area)**

**609 SE Huron Blvd, Minneapolis, MN 55414, (612) 623-3225**

<http://ucmn.com/>

1 bed: 약 \$1,100~\$1,200/person

2 bed: 약 \$900/person

4 bed: 약 \$600~\$700/person

- Individual Lease.
- 보통 방 하나를 혼자 쓰고, 화장실은 혼자 쓰거나 다른 룸메이트와 공유함.
- 모든 유틸리티 포함 (세탁실, 인터넷, 전기, 가구).
- 학교까지 도보로 10분 소요.
- Light Rail (Green Line)과 가까움.

**Stadium Village (East Bank – Stadium Village Area)**

**1015 Essex St SE, Minneapolis, MN 55414, 612-331-5333**

Studio: \$645~675

1 bed: \$775~835

2 bed: \$1135

- 이뱅에 있는 원배드 혹은 스튜디오 중 가격 대비 만족도 높음
- Unfurnished
- 물과 가스는 Rent에 포함이지만 인터넷과 전기는 따로 내야함

### **222 Hennepin Apartment – Downtown**

- Utility와 인터넷 포함 안됨
- 가격대가 굉장히 높으므로 학생들이 살기에는 부담이 될 수도
- 3블록(걸어서 5분거리) 그린/블루라인이 다니고 집앞에 버스가 많이 다녀 대중교통 이용 용이
- 다운타운 한인식당인 동해와 한블록 거리
- 단기계약 가능(rent비 상승)
- Unfurnished, 애완동물 키우기 가능(따로 보증금과 엑스트라 차지)
- WholeFoods at Downtown이랑 연결되어 있음
- Starbucks, Tea, 무료 요가 강습, 풀장, 프린트 무료, 다양한 라운지(Conference Room) 이용 가능
- 24시간 Office가 항상 대기하기 때문에 불편한점 빨리 처리 가능, 패키지 딜리버리, 드라이 클리닝 지원
- Indoor Heated Garage Parking - \$140

### **Velo – Downtown**

- 가격이 싸고 wholefood앞
- Utility중 (물세랑 Trash는 포함)
- 애완동물 키우기 가능(보증금만 내면 엑스트라 차지는 필요 없음)
- 222 Hennepin Apartment와 시설면 유사, 가격이 다운타운아파트 중에서는 상대적으로 저렴하나 다른 학생아파트들보다는 매우 비쌈
- Promotion이 많아서 방문시 혜택가능

## **Uptown/Lake Calhoun 지역 아파트**

- 이 지역에서 미니애폴리스 캠퍼스 East Bank 까지 버스 2 번, 6 번 노선으로 20~30 분 정도 소요 (세인트폴 캠퍼스 학생들에게는 자동차가 없을 경우 통학이 어려울 수 있음).
- Express buses (Lyndale Avenue) may be available for some of these apartments as well.
- Fremont Terrace (and nearby areas)
- Uptown Apartments
- Calhoun West
- Dupont Villa Apartments
- Fair Oaks Apartments
- Laurell Village 에 속한 아파트의 대부분이 Washer/Dryer in Unit 및 Garage Parking 이며 시설대비 가격이 좋아 인기가 높은편. 하지만 미국에서 일정수업이 있는 Citizenship 을 가진 Gurantor 가 및 차량이 꼭 필요
- Loring Park 근처에 스트리트파킹이 괜찮은 아파트가 많음

## **외곽 지역 Housing**

### Hamline Terrace (Roseville)

1360 Terrace Dr. Roseville, MN 55113, (651) 631-8045

<http://www.hamlineterrace.com/>

Deposit: \$150

1 bed: \$800~\$850

2 bed: \$950~\$1050

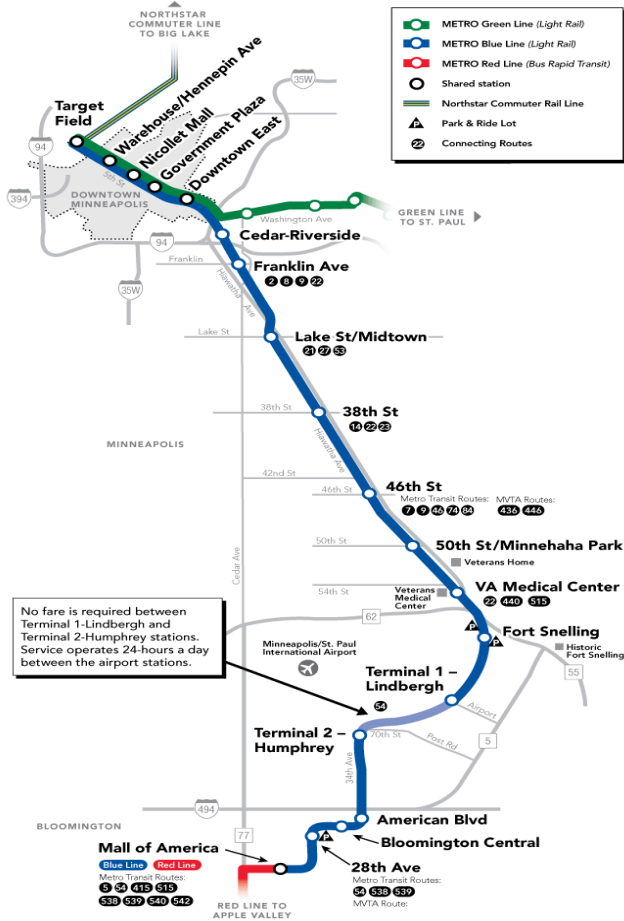
- 집 앞에서 로즈데일몰 가는 버스있음.
- Utility 비용 (수도, 난방 포함).
- 학교 (Minneapolis Campus)까지 차로 약 15분, St. Paul Campus 10분 소요.
- Ramsey Library 가까움. 아이들 도서관이 잘 되어있음.

- 그 외 지역 타운하우스를 렌트하실 분들은 Woodbury, Shoreview, North Oaks, Mathomedi, White Bear Lake, Wayzata, Eden Prairie, Plymouth, Maple Grove 한국 사람들이 선호하는 지역입니다.
- 다양한 웹사이트(<http://www.zillow.com/>, <http://www.redfin.com/>, <http://www.edinarealty.com/>, <http://www.trulia.com/>)에 이용해서 원하는 지역을 누르고 편의시설, 학군 등 선호하시는 조건들을 중심으로 찾으시면 될 것 같습니다

## 2. 대중교통

### • Metro Transit System (<http://www.metrotransit.org/>):

- 모든 Twin Cities 내의 버스와 Rail 정보 (e.g., routes, fares, and schedule)를 담고 있는 Website 입니다. 홈페이지에서 출발하는 장소 주소와 도착하고자 하는 곳의 주소, 그리고 시간을 입력해서 검색하면 자세한 경로와 여정을 알려줍니다.
- Light Rail: Minneapolis Downtown 에서 출발하여 공항을 거쳐 Mall of America 까지 가는 Blue Line 과 Minneapolis Downtown 에서 출발하여 U of M 을 거쳐 University Ave.를 타고 St. Paul Downtown 까지 가는 Green Line 을 주로 이용하게 됩니다.
- Bus: Minneapolis Downtown 에서 출발하여 U of M 을 거쳐 University Ave.를 따라가는 16 번, Minneapolis Downtown 에서 출발하여 U of M 을 거쳐 Como Ave.를 따라 CSCC, CTC 를 거쳐 St. Paul Downtown 까지 가는 3 번 버스를 주로 이용하게 됩니다.
- Bus 와 Light Rail, 버스간 환승이 가능하며 2 시간 30 분 이내 환승시 무료입니다. 현금으로 요금을 낼 때는 버스 기사가 환승가능한 티켓을 뽑아줍니다. 거스름돈을 거슬러 주지 않으므로 U-Pass 나 Go-To Card 가 없는 경우 잔돈을 가지고 다니시는 것이 좋습니다.



블루라인은 미네아폴리스의 남북을 가로지르는 노선입니다. Downtown East 역이 Metrodome이 있는 역이며 학교 웨스트뱅크 역에서 Light Rail로 약 2분정도 걸립니다. 공항을 가거나 Mall of America를 가실때에는 이 Blue Line을 이용하는 것이 매우 편리합니다. Mall of America를 가는 방법은 차량을 이용하거나 Light Rail을 이용하셔야 하는데 West Bank에 사는 학생들은 Green Line West Bank역에서 Rail을 타고 Downtown East역에서 내리신 다음 반대편 플랫폼에서 Mall of America를 가는 Blue Line을 타시면 됩니다. 이때 반대편 플랫폼에는 Blue Line과 Green Line이 같이 다니므로 어떤 Line을 타는지 꼭 확인하시고 타셔야 합니다. East Bank에 사는 학생들 역시 Green Line East Bank역에서 탑승하신 후 Downtown East에서 내리셔서 Blue Line으로 환승하시면 됩니다. 공항을 가는 방법 역시 위와 같습니다. Downtown East부터 Target Field는 Downtown Area로써 Green Line과 Blue Line이 같이 운행합니다. 이 Area에서는 어떤 Line을 타는지 상관없이 같은 역에 내릴 수 있습니다. Target Field는

Minnesota Twins의 야구 홈구장입니다.



그린라인은 미네아폴리스의 동서를 가로지르는 노선입니다. Minneapolis의 Downtown부터 St.Paul의 Downtown까지 갈 수 있습니다. 이때 West Bank역부터 Stadium Village역은 University of Minnesota Area이기 때문에 U of M 학생들은 무료로 이용할 수 있습니다. 학기전 미리 Coffman Union에 Informaton Desk에 가서 U card만 제시하시면 교통카드를 받으실 수 있습니다.



## Campus Shuttle

(<https://www1.umn.edu/pts/bus/connectors.html>) 학교에는 매일 무료로 이용할 수 있는 Campus Shuttle 이 다닙니다. 이 버스는 누구나 무료로 이용할 수 있으며 대표적인 노선이 121- Campus Connector, 122- Washington Avenue Bridge Circulator, 123 – East Bank Circulator, 120 – Weekend Circulator, 124 – St

Paul Circulator 121-Campus Connector 노선은 Twin City Campus 와 St.Paul Campus 를 연결해줍니다. 1. St.Paul Student Center 에서 시작하며 2. Buford & Gorther Avenue(St. Paul) 3. State Fair Ground(St. Paul) 4. Transitway at Commonwealth Avenue(St. Paul) 5. TCF Stadium & 23<sup>rd</sup> Avenue SE(East Bank) 6. Oak Street & Washington Avenue(East Bank), 7. Coffman Memorial Union, 8. Blegen Hall(West Bank)에서 다시 돌아옵니다. 평일 7:00am 부터 6:30pm 은 5 분간격으로 차가다니며 6:30pm 부터 10:00pm 까지는 15 분간격 10:00pm 부터 2:00am 까지는 20 분간격으로 운행합니다. 122 번 Washington Avenue Bridge Circulator 는 West Bank 에서 East Bank 에 있는 Circle 을 연결해주는 노선입니다. 1. Carlson School of Management 2. Law School 3. East Bank – Circle 4. Wiley Hall 이며 여름에는 운행이 없습니다. 123 번 East Bank Circulator 는 1. Pleasant Street at Jones-Eddy Circle (closed summer 2015) 2. 15th Avenue at 4th Street 3. University Avenue at Rec Center 4. Thompson Center & 23rd Avenue SE 5. Center for Magnetic Research at 21st Avenue 6. Oak Street at Washington Avenue 7. Harvard Street SE at Masonic Building 8. East River Parkway at Variety Club 9. East River Parkway at Weisman Museum 10. East River Road at Pattee Hall (temporary stop for summer 2015) 이며 방학때는 20 분 학기중에는 10 분간격으로 운행됩니다.

- **U-Pass** (<http://www1.umn.edu/pts/bus/upass.html>):

- 차를 소유하고 있지 않은 경우에는 UMN 학생으로서 구입할 수 있는 U-Pass 를 구입하는 것이 경제적입니다. 보통 버스를 한번 타면 \$2~\$3 인데 반해서 이 U-Pass 는 Semester 당 무제한으로 버스와 Light Rail 을 탈 수 있고 가격은 \$100 (as of May, 2015) 이기 때문입니다. East Bank 의 Coffman Memorial Union Information Desk 혹은 St. Paul 캠퍼스내의 Student Center Information Desk 에서 구입할 수 있습니다.

- **Go-To Card:**

- 한국의 선불식 교통카드와 비슷한 카드로 일정 금액을 카드에 충전시켜서 그 금액이 다 소진될 때까지 쓸 수 있는 카드입니다. 충전 (구입 장소 및 Website: <https://www.metrotransit.org/> 에서 가능) 할 때마다 10%의 금액이 보너스로 더 추가됩니다. East Bank 의 Coffman Memorial Union Information Desk 혹은 St. Paul 캠퍼스내의 Student Center Information Desk 에서 구입할 수 있습니다.

- **Car Sharing**

**Zip – Car** (<http://www.zipcar.com>)

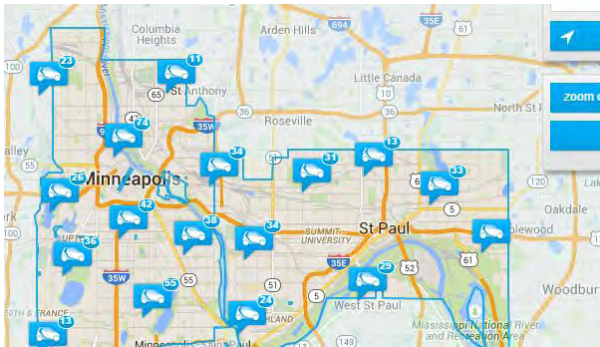
시장을 보러 갈때나 이사를 할 때 차량이 필요한 경우가 많은데 차량이 없으신 분들은 Zip-Car 를 이용하시면 매우 편리합니다. Zip-Car 의 회원이 되시면 Minneapolis 에 정해져 있는 Zip-Car 장소에서 사용하고 싶으신 만큼 차량을 빌려서 사용하고 제자리로 반납하시면 됩니다. Minimum 대여시간은 1 시간이고 그 이후에는 뒤에 아무 예약이 없을시 30 분씩 계속 연장이 가능합니다. 빌리는 가격은 차종마다 달라지며 \$8.5 부터 \$14.75 까지 다양하며 이 가격에는 보험 및 Gas 까지 모두 포함된 가격입니다. 자정부터 새벽 6 시까지는 50%의 가격에 사용할 수 있습니다. East Bank Oak Street 에는 트럭도 비치되어 있어 이사를 할때도 편리하게 이용하실 수 있습니다. 미네소타 운전면허가 있으신 분들은 홈페이지에서 몇

단계만 거치면 바로 회원이 되실 수 있으시고 한국국제면허증을 소유하신 분들께서는 영문무사고증명서를 팩스로 보내야 회원이 될 수 있습니다. 연회비는 \$50 불이며 U of M Student ID 가 있으면 \$25 불만 지불하시면 됩니다.

#### Hour – Car (<http://www.hourcar.org>)

Hour-car 도 Zip-Car 와 같은 시스템으로 차를 대여하고 반납할 수 있습니다. Zip-Car 와 Hour-Car 가 위치해 있는곳이 각각 다르기 때문에 현재 살고 계신곳이나 자주 사용하시는 곳에 있는 회사를 이용하시면 됩니다. Hour-Car 도 역시 미네소타 학생들을 위한 Promotion 이 있는데 \$35 annual membership fee, \$8 per hour, \$5 per hour(11pm to 7am)입니다. Zip-Car 가 Truck 부터 소형차, Benz 까지 있는 반면 Hour-Car 는 상대적으로 가격이 저렴한 대신 선택할 수 있는 차량의 종류가 적다는게 가장 큰 차이점입니다.

#### Car-2-Go (<http://www.car2go.com>)



Hour-car, Zip-Car 와 달리 Car-2-Go 는 One Way 가 가능합니다. 아래 사진에 있는 파란색 바운더리가 Car-2-Go 를 주차할 수 있는 지역입니다. Car-2-Go 의 가장 큰 장점인 One-Way Driving 은 처음 빌리셨던 장소로 차량을 꼭 반납 안하셔도 되며 저 바운더리안에 있는 2hour 이상 주차를 할 수 있는 Street-Parking 아무곳에 차량은 반납하시면 됩니다. 그래서 식당을 가거나, 영화를 보거나 아니면 추운날 차량이 정말 급하게 필요할 때 사용하시면

좋습니다. 최대 단점은 Mall of America 와 MSP International Airport, Eagan Premium Outlet 같이 One-Way Driving 이 필요한 장소는 Boundary 밖에 있기 때문에 다른 방법을 선택하시는 것이 좋습니다. 바운더리 밖에서도 사용할 수는 있지만 가격이 비싸진다는것도 또 다른 단점입니다. Annual Membership Fee 는 \$35, 분당 대여료는 \$0.41 / minute(+tax)입니다.

### 3. 자동차 구입/운전면허

- 트윈시티 지역과 미네소타 대학교 주변은 최근 Light Rail (Green Line)이 개통되었고, 비교적 대중 교통도 잘 발달되어 있는 편이긴 하지만, 여전히 타 대도시보다는 취약한 편입니다. 통학 및 통근과는 별개로, 마켓에 시장을 보거나 겨울철 날씨로 인해 차가 필요한 경우가 많기 때문에 일반적으로 자동차를 많이 구매하는 편입니다.
- 예산과 체류기간을 생각해서 새 차를 살지 중고차를 살지 정합니다. 각 자동차 브랜드 로컬 딜러샵 웹사이트 등에서 정보를 구할 수 있습니다.  
<http://www.edmunds.com/>  
<http://www.carsdirect.com/>
- TMV 가격 또는 Target Price(실 구매가) 정보를 구할 수 있습니다. (할인가 및 인텐시브, 리베이트 적용가)  
<http://www.kbb.com/> 여기서는 3 가지 가격정보 (새 차값, 매장에서 사는 중고 가격, 개인에게 사는 중고 가격)를 구할 수 있습니다.  
<http://www.nhtsa.dot.gov/>  
<http://www.highwaysafety.org/>, <http://www.iihs.org/>
- 자동차 충돌실험 결과, 차량 안전성은 미니밴>승용차>SUV>픽업트럭 순입니다.



- 겨울에 눈 때문에 사륜구동 SUV 를 사시려고 한다면 사륜구동 승용차, 미니밴도 있습니다 (Subaru 는 모든 차종이 AWD 입니다). 차량 크기나 안전성 때문이라면 미니밴이 오히려 더 좋습니다.
- 팔 때를 생각해서 미션(Transmission)은 Manual 보단 Automatic 을 꼭 선택합니다.
- 만약 아기가 있거나 가질 계획이면 트렁크가 작은 3 박스 형태의 일반 승용차는 피하시길 바랍니다. 일반 승용차는 유아용 유모차를 1 개만 접어 넣어도 꽉 들어 찹니다. 대략 8 살까지는 카 시트가 의무 사항이므로 뒷좌석에 카시트가 있으면 3 명이 타기 힘듭니다. 아이가 3 명 이상이면 미니밴을, 2 명이면 SUV 나 유로-왜건 (가격은 아반떼 (미국명: 엘란트라)급이고, 짐은 SUV 만큼 실을 수 있음)을 권장합니다.

### 3.1. New Car

- 1) 차량가격에 옵션, 수수료, 세금, 보험료 등의 추가 금액이 발생하므로, 먼저 예산을 잡은 후, 예산에서 \$2000 정도를 뺀 나머지를 차량 값으로 정합니다.
    - MSRP: 소비자 표준가
    - Invoice: 도매가
  - 2) 인터넷을 통해 자신의 예산에 맞추어서 차종을 정합니다. 차종을 정한 후, 자신에게 필요한 옵션들 (Sunroof, Side Airbag 등)을 확인합니다.
  - 3) 공식 자동차 웹사이트 (현대이면 <http://www.hyundai.com/>)에서 MSRP를 확인한 후, 로컬 딜러샵 웹사이트를 통해 내가 원하는 차종과 옵션이 Inventory에 있는지와 딜러샵에 등록된 가격을 확인합니다.
  - 4) 인터넷을 통해 실 거래 가격을 검색합니다.
  - 5) 영어와 거래에 능숙하면 모든 딜러를 가서 직접 딜을 한 후에 가장 싼 곳에서 삽니다. 그것이 안되면 <http://www.edmunds.com/>와 <http://www.carsdirect.com/> 또는 각 차량 브랜드의 미네소타에 위치한 로컬 딜러샵에 Dealer Quotes 요청 e-mail을 보냅니다. 답장은 전화보다 꼭 e-mail을 선호한다고 명시하십시오. 대부분의 딜러들은 전화나 e-mail로 절대로 가격을 이야기 안합니다. 하더라도 딜러에 가면 여러 가지 핑계로 가격을 올립니다. 답장받은 딜러샵에 가서 e-mail 답장 보낸 담당자를 찾아서 가격 협상을 합니다.
- 보통은 인터넷 가격이라고 어느 정도 할인된 가격이 있습니다. 여기서 더 이상 깎기 힘들 겁니다. 보통 이 가격 정도도 그냥 딜러샵에 가서는 깎기 힘듭니다. 물론 예외는 있습니다.
  - 한국과 다르게 미국 딜러샵에는 많은 차량이 이미 전시되어 있고, 보험만 있으면 차를 구입한 후, 바로 가지고 올 수 있다는 장점이 있습니다. 단점은 차가 전시되어 있던 것이므로 다른 사람이 시승해 봐서 어느 정도의 주행기록이 있을 수 있습니다. 또한 외부 날씨에 어느 정도 노출되었을 수 있습니다. 하지만 미국의 대부분의 중고차들이나 새차들도 밖에 전시돼 있는 경우가 많기 때문에 이점 꼭 유의하셔야 됩니다.
  - 구입은 그 달의 마지막 날에, 그 전년도 모델 (2015 년도 모델이 나왔으면 2014 년도 모델)을 싸게 살수 있습니다. 아니면 Costco, Sam's Club 같은 곳에서 회원 가입 후 (각각 \$55, \$45 연회비), 각각의 웹에서 차량을 정하면 계약된 딜러한테서 연락이 올 겁니다. 가면 인터넷 가격 같은 정해진 회원가가 있을 겁니다 (딜러없이 발품 안 팔고 가장 싸게 구하는 방법입니다).
  - 마지막으로 자동차보험에 가입한 후, 차를 가지고 가면 됩니다.

- 대략 차량가격 (\$2000+)을 <http://www.truecar.com/>에서 참고하시면 됩니다.
- 보통 사람들이 많이 찾는 일부 차종만 Pick 하였습니다. 그리고 옵션이나 Accessory 없이 그냥 Base 에서의 모든 Trim 들의 (예: Civic LX, Civic SE 이런거...) MSRP 기준입니다. 옵션이나 Accessory 를 추가하면 차량가격은 증가합니다.

### 3.1.1. Sedan (Coupe이 Sedan보다 보통 약간 저렴하고, Hybrid Model이 비쌈)

	1.8 (2.0)	2.4 (2.5)	3.3 (3.5)
<b>Hyundai</b>	Elantra (아반테) \$18000~\$22000	Sonata \$22000~\$29000	Azera (그랜저) \$33000 이상
<b>KIA</b>	Forte (K3) \$17000~\$21000	Optima (K5) \$22000~\$36000	Cadenza (K7) \$36000 이상
<b>Toyota</b>	Corolla \$18000~\$22000	Camry \$24000~\$26000	Avalon \$32000~\$41000 Camry \$29000~\$32000
<b>Honda</b>	Civic \$20000~\$25000	Accord \$24000~\$31000	Accord \$31000~\$35000
<b>Nissan</b>	Sentra \$17000~\$21000	Altima \$23000~\$30000	Altima \$27000~\$32000 Maxima \$32000~\$38000
<b>Chevrolet</b>	Cruze \$20000~\$26000	Malibu \$23000~\$30000 Impala \$28000~\$35000	Impala \$31000~\$37000
<b>Ford</b>	Focus \$17000~\$25000	Fusion \$23000~\$33000	Taurus \$28000~\$40000
<b>Volkswagen</b>	Jetta \$18000~\$20000 Jetta TDI (Diesel) \$24000~\$26000 Passat TDI (Diesel) \$27000~\$31000	Jetta \$20000~\$25000 Passat \$22000~\$32000	Passat \$30000~\$35000

### 3.1.2. SUV & Van

	2.0	2.4 (2.5)	3.3 (3.5)
<b>Hyundai</b>	Tucson	Tucson	Santa Fe

	\$22000 이상 Santa Fe (264hp) \$29000~\$31000	\$24000~\$28000 Santa Fe (190hp) \$26000~\$28000	\$30000~\$36000
<b>KIA</b>	Sportage (260hp) \$28000~\$30000	Sportage (176hp) \$20000~\$27000 Sorento \$25000~\$27000	Sorento \$27000~\$41000
<b>Toyota</b>		RAV4 \$25000~\$30000	Sienna (Van) \$28000~\$43000
<b>Honda</b>		CR-V \$24000~\$32000	Odyssey (Van) \$30000~\$45000
<b>Nissan</b>		Rogue \$22000~\$29000	

### 3.2. Used Car

- \$7000~\$10000 정도 이상은 되어야 4~5 년 사용할 수 있습니다.
- 1 년 평균 사용 거리는 12000 마일입니다.
- 4~6 만 마일에는 대부분의 부속교체가 필요한 시기입니다 (배터리, 타이밍 벨트, 냉각수, 미션오일, 타이어 등).
- 5~6 년 된 차를 사실 때는 위의 부품 교체사실을 확인바랍니다.
- 10 만 마일 이상된 \$0~\$2000 짜리 차는 산 후, 고장나면 그냥 버린다는 생각으로 사셔야 됩니다. 고장 나서 수리비가 계속 들어가면 (한번에 \$300~\$400 씩) 손해 봅니다.
- 모든 중고차는 사신 후, 정비소에 가서 Inspection 받습니다 (\$20 이하). 먼저 고친 후에 타십시오. 안 고치면 나중에 더 큰 고장이 나서 수리비가 더 들어갑니다.
- 중고차는 중고차 딜러나 개인한테서 살 수 있는데, 딜러 쪽이 \$2000 정도 더 비쌉니다. 거기에다가 Sales Tax 까지 추가됩니다.
- 딜러에게 사면 장점은 팔기 전 대강 정비한 후 팝니다. 구입 후에도 한달 정도 워런티가 있어서 기간 내에 고장나면 고쳐줍니다. 돈을 많이 주면 1 년 이상 워런티도 살 수 있습니다. 단점은 비쌉니다.
- 개인한테 사려면 광고를 보고 전화해서 시간약속 후 판매자 집으로 가서 차를 구경합니다. 차를 정할 때까지 이 과정을 반복합니다. 개인으로 차를 사실 경우에는 <http://www.carfax.com/>에 회원가입을 하셔서 미리 그 자동차 History 를 한번 체크해보시는 편이 좋을 겁니다. 미국 내 모든 자동차는 그 고유번호 (Vin Number)가 있는데, 이 번호로 조회를 하시면, 사고, 매매 등 모든 차량 History 조회가 가능합니다. 유료 회원제이고 한 달만 사용할 수 있기 때문에 이점을 염두에 두시기 바랍니다.
- 개인구매의 장점은 싸다는 것입니다 (Sales Tax 가 없음). 단점은 구매 후, 수리가 요구되고, 만약 구입한 다음 날 차가 완전히 고장 나더라도 환불이 안됩니다.
- 중고차 가격은 주말신문, <http://www.kbb.com/>에서 봅니다.

- 중고차 광고는 주말신문, 인터넷 등에서 찾습니다.

<http://www.twincities.com/mld/pioneerpress/>

<http://www.startribune.com/>

<http://www.cars.com/>

<http://www.carsoup.com/>

<http://www.keepitlocal.com/>

<http://www.minnesotacars.com/>

<http://www.autobase.com/>

UMN 한인 대학원 학생회 게시판 (<http://www.mkgso.org/>)

- 개인에게 중고차를 구입시 차량타이틀을 돈 줄 때 꼭 받으셔야 합니다.
- 차량 타이틀에 기재된 차량번호(VIN), 차주이름을 꼭 확인하시고 거기에다가 구매자와 판매자 모두 싸인한 뒤 돈을 주세요 (핑계를 대고 나중에 준다고 하면 돈도 나중에 준다고 하고 그냥 가세요. 타이틀 없이 그냥 차 가져가면 차량절도로 신고되어도 할 말이 없습니다).
- 싸인된 차량타이틀 들고 DMV 에 가서 신고하고 번호판을 받으면 정식으로 차주가 됩니다. 이때 자동차 등록세를 내셔야 합니다. 보통 타이틀에 제시된 가격의 10% 정도를 세금으로 내게 됩니다.
- 때때로 craigslist (<http://www.craigslist.org/about/sites>)에서 차를 구매하시거나 파시는 경우가 있는데, 이때는 반드시 현금 거래를 하시는 것을 권합니다. 때때로 이 사이트에서 만나는 사람들의 경우 Void 된 수표를 발급하고 연락을 끊는 경우가 있습니다. 그렇게 되면 물건도 분실하고 돈도 잃게 되는 경우가 생기게 됩니다.
- 중고차 구입 전 점검 사항:
  - 중고차 구입시 배터리는 키를 돌려서 차에 전원을 넣은 후 (시동은 안 겁니다), 에어컨, 헤드 라이트, 라디오 등 전기 장치를 다 켜 후, 시동을 걸어서 시동이 쉽게 걸리는지 확인 합니다. 엔진상태는 공회전시켜서 소리를 듣고 (엑셀을 밟아서 고회전도 시켜봅니다) 이상한 소리가 나는지 들어봅니다.
  - 보닛과 차량 본체 사이의 간격과 높낮이를 손가락으로 느껴봅니다.
  - 보닛이 비틀렸거나 교체되었으면 정면 충돌사고가 있었던 차이므로 사지 않는 것이 좋습니다. 정면 충돌은 차량 엔진에 손상을 주기 때문에 문제가 있을 수 있습니다.
  - 타이어는 타이어 트랙(홈)의 깊이를 봅니다. 다 닳아서 홈이 없거나 깊이가 얕으면 구매 후, 타이어를 교체해야 하므로 한 짝에 \$50 씩 해서 차량 값을 깎습니다. 만약 타이어가 불균일하게 닳았으면 (같은 타이어 양쪽의 닳은 정도가 다르면) 휠 얼라이먼트가 필요하므로 깎습니다 (사고 차량일 가능성이 큼).
  - 시운전시 뒤쪽에도 사람을 태워서 승차감을 확인합니다. 어느 한쪽 속 (타이어 안쪽 위에 연결된 스프링)이 안 좋을 수도 있습니다 (이 부분을 교체시 비용이 많이 듭니다).
  - 차량 유리 (특히 전면 부)에 흠집이나 찍힌 자국, 심지어 금이 간 곳이 있는지 확인합니다. 차량의 파손부나 수리가 요구되는 부분은 판매자의 파손이나 수리 필요성에 대한 동의를 받은 후, 이를 이용해서 가격협상시 가격을 깎습니다.

### 3.3. 운전 면허

Minnesota DMV (<http://www.dps.state.mn.us/dvs/>)

필기 및 실기 시험 장소 및 시간 (<https://dutchelm.dps.state.mn.us/dvsinfo/mainframepublic.asp>)

#### 3.3.1 필기 (Knowledge/Written Test)

시험장에 가서 컴퓨터 앞에 앉아 맞는 답을 누르면 됩니다.

- Language service 가능: Hmong, Vietnamese, Somali, Spanish and Russian
- First come first served 입니다. 가장 많이 찾으시는 곳은 DVS office - Minneapolis (2929 Chicago Avenue Suite 50, Minneapolis, MN 55407, Phone 651-688-1870, Mon-Fri 08:00AM~04:45PM)와 St. Paul (445 Minnesota St, St. Paul, MN 55101, Phone 651-639-4057, Mon-Fri 08:00AM~03:45PM)에 직접 방문하여 서류작업 후, 자리가 생기면 가서 시험을 보면 됩니다.
- 하루에 한번만 시험을 볼 수 있습니다.
- 처음 시험을 보는 경우에는 Fee 가 없으나, 두 번 연속 불합격하게 되면 그 후 시험은 \$10 의 Fee 를 내야 합니다.
- 합격 후 Instruction Permit 을 발급받기 위한 Fee 를 내야 합니다. 국제운전면허증이 있는 경우 Permit 발급 없이 바로 실기시험 예약 할 수 있습니다 (합격 장소에서 즉시 예약 또는 차후 전화로 예약).
- 필기 시험 교본:  
Manual Download는 [https://dps.mn.gov/divisions/dvs/forms-documents/Documents/Minnesota\\_Drivers\\_Manual.pdf](https://dps.mn.gov/divisions/dvs/forms-documents/Documents/Minnesota_Drivers_Manual.pdf)에서 가능합니다. 음주 운전, 스쿨버스, 기차길, 스탑사인, 2초, 일방통행 등은 꼭 나옵니다. 필기시험 자체가 어렵지는 않습니다. 하지만 꼭 Manual은 1회독 하시는데 좋습니다.
- 필요서류 (Primary Document 와 Secondary Document 둘 다 필요):
  - 여권, SSN, I-20, DS-2019, Official English Transcript (영문 성적 증명서 – One Stop Office 에서 발급 가능합니다) 등
  - UMN ISSS, 미네소타 대학원 한인회(MKGSA), 필기 시험 교본에서 필요서류를 반드시 확인하셔야 됩니다 (비자 상태와 배우자에 따라 필요서류가 다를 수 있고, 서류 불충분시 시험 불가).

#### 3.3.2 실기 (Road Test/Skill Test)

- 인터넷 접수: <https://dutchelm.dps.state.mn.us/dvsinfo/ExamSchedLogin.asp>
- 자신의 Instruction Permit Number 와 생년월일을 입력합니다.
- Instruction Permit 을 발급받은 후, 3 개월이 지나야 볼 수 있습니다.
- 국제운전면허증이 있는 경우, Written Test 합격 후, IP 발급 없이 바로 Road Test 를 볼 수 있습니다.
- 첫 2 번까지는 Fee 가 없지만, 그 후부터는 \$20 의 Fee 를 지불해야 합니다.

- 4 번 Fail 시, Driving School 에 등록 후, 교육을 받아야 합니다. 그냥 처음부터 Driving School 다녀도 상관없습니다. 실제로 어떤 분은 처음 시험보고 나서 감독관이 Driving School 에 다니라고 했다고 합니다.
- 역시 면허증발급 Fee 가 있습니다.
- 준비물:
  - 자동차 보험이 있는 차 (렌트카도 되지만 렌트보험도 들어야 함)
  - 신분증(여권, 성적증명서), 수수료, 자동차 보험증
  - 위 필기시험과 같이 필요서류 리스트 확인
- 필수 문제 (무조건 나옴):
  - 좌석 조정, 와이퍼 조작, High or Low Beam 조작, 미러 조작 등 실내에서 기본적인 차량 조작방법 확인, 특히 앞뒤 창문 서리제거 (Defroast) 방법 숙지
  - 언덕이나 오르막에서 주차 시 핸들 방향
  - 평행 주차, 90 도 주차
  - 안전벨트
  - 차선 변경, 차선 바꿀 때 머리 "크게" 돌려서 사각 확인. 이런 행동들은 행동 자체보다 액션이 중요 실제 시험장에는 차가 없기 때문에 약간의 오버 액션이 필요 또한 일방통행로와 양방통행로 사이의 방향 전환시 진입차선
  - 방향 전환시 무조건 깜빡이 넣기 (주차시에도)
  - 스톱사인에서 완전히 정차 (3 초 정도)
  - No turn on Red 신호
  - One way – two way (와 그 반대 방향) 진입 방법
- ※ 많은 분들이 주차를 연습하는데에 많은 시간을 투자하는데, 사실 감독관 입장에서는 주행을 훨씬 중요하게 평가합니다. 특히 One-way 를 만났을 때 어떻게 대처하는지가 아주 중요합니다. 좌회전과 우회전 시에 전방과 후방을 어떻게 주시하는지 역시 매우 중요하니, 이 점에 유의하셔서 운전 면허 시험 보시길 바랍니다. 한국에서 운전을 오랫동안 하셨던 분들은 운전엔 자신 있으시다고 한 손으로 운전하던지 아니면 차선변경 시 사이드 미러만 보고 변경하시는데, 이런 습관들을 시험을 치를 시에는 잠시 접어두시기 바랍니다. 필기시험이든 실기시험이든 한번에 합격 못하시는 분들이 더러 있습니다.
- 시험장소:
  - 2070 Cliff Road, Eagan, MN 55122, (651) 688-1870
  - 35W and County Road I, Arden Hills, MN 55112, (651) 639-4057
- ※ Eagan에 있는 시험장에서 비교적 더 잘 합격한다는 소문이 있습니다 (Arden Hills 에서는 더 엄격하게 채점, Arden Hills이 거리는 더 가까움).
- 예약을 안 한 경우 아침 일찍 (또는 오후 늦게) 가면 시험을 볼 수도 있습니다 (공식적으로 8시 시험 시작인 경우 학기 시작 전인 여름인 경우 5시 30분쯤 가면 10대 정도 이미 기다리고 있음). 예약을 해놓고 안 온 사람의 시간에 시험을 보는 것이므로 시험 가능 시간 예측 어렵습니다. 예약을 하지 않은 사람이 많은 시즌인 경우 8시보다 일찍 시험을 시작하는 경우도 있습니다.



### 3.3.3 면허증

- 국제운전면허 유효기간 확인: ISSS 에 의하면 60 일 (<http://www.iss.umn.edu/resources/Dlicense.html>)
- 미네소타에서 국제운전면허 유효기간에 대해서는 한인들 사이에 의견이 분분하고 통일된 Official 한 문서 및 정확한 사례가 없습니다 (MKGSA 에서는 3 개월, ISSS 에서는 60 일 (이 경우 International Driving Permit 이라고 나와있는데, 이것이 International Driving License 자체를 의미하는 것인지 불확실)). 필자가 DVS 에 이메일로 문의한 결과 국제운전면허의 유효기간 (보통 1 년)동안 운전 가능하다고 확답 받았습니다 (하지만 공식적인 문서가 없는 한 미국은 Case by Case 인 경우가 많으므로 본인의 비자상태에 따라 반드시 재확인 필요).
- 국제운전면허로 운전시 반드시 "1)여권, 2)한국 운전면허증, 3)국제운전면허증"을 모두 지참해야 합니다.
- 친구 차로 시험 볼 수도 있습니다. 시험장까지 차주와 동승하면 가능합니다. 단, 시험을 볼 때는 감독관과 시험자만 차에 탑승합니다. 보험에 가입한 렌트카로도 시험 가능합니다.

## 4. 자동차 보험

- 보험용어:
  - MN 필수보험 항목 (Liability & No-fault) (무조건 들어야 함)
    - @ **Bodily Injury Liability (BI)** (대인배상)  
\$30,000/60,000 (Max per person/Max of total) (MN min)  
\$100,000/300,000 (권장)
    - @ **Property Damage Liability (PD)** (대물배상)  
\$10,000 (MN min)  
\$50,000 (권장)
    - Personal Injury Protection (PIP)** (자기차내 신체 사고배상): \$40,000 w/ \$0 deductible (권장)
    - Uninsured Motorists Bodily Injury** (무보험 자동차 상해): \$100,000/300,000 (권장)
    - Underinsured Motorists Bodily Injury** (보험 자동차 상해): \$100,000/300,000 (권장)
    - Auto Comprehensive Insurance (COMP)** (자차 손해 배상: 도난, 화재, 자연재해...): \$500 deductible w/ glass (권장)
    - Auto Collision Insurance (COLL)** (자차 사고손해배상): \$500 deductible (권장)
    - Emergency Road Service** (견인, 문 열기, 점프 스타트 서비스 이용료 배상, (AAA 가입 시 불필요 6 개월에 약 \$10 추가)
    - Rental Reimbursement** (차량수리 기간 중 렌트비 배상) (보통 불필요)
- 할인 요소:

- 결혼, 자동차 안전장치 (Airbag, Abs), 자동차 도난 방지 장치, 자동차 이용목적 및 사용량 (연 7500 mile 이하), 사고 기록, 5 년 이상 무사고 (미국 내에서), 미국 운전면허증 보유 기간에 따라 할인이 적용됩니다.
- 결혼하면 더 싸집니다.
- Minneapolis 로 된 주소지는 다른 곳보다 6 개월에 \$100 이상 비쌉니다.
- 우수학생 (좋은 성적) 할인이 되는 곳도 있습니다.
- 출퇴근용이 아닌 주말에만 가끔 사용하는 용도면 (1 년 에 약 7500 마일 이하 사용) 할인됩니다.
- 싱글, 미국 운전 경력 5 년 이하인 경우 약 \$800 (6 개월 기준) 정도 지출하게 됩니다.
- 보험료의 경우, Costco 나 자동차회사들이 몇몇 보험회사와 같이 회원이나 차주들에게 싸게 보험을 들 수 있게 해줍니다. 부부인 경우 \$729 (6 개월 기준)을 내는 경우도 있습니다. 그리고, 자동차보험을 들면서 house insurance 나 다른 보험들도 같이 들면 더 할인 해주는 경우도 있습니다.
- 만약 새 차를 구매하게 된다면, Dealer 에서 해주는 보험을 하는 것이 저렴할 수 있으니 Quote 받아두시길 추천합니다.
- 인터넷 보험:
  - <http://www.geico.com/>
  - <http://www.progressive.com/>
- 보험 회사:
  - Allstate (<http://www.allstate.com/>)
  - American Family (<http://www.amfam.com/>)
  - State Farm (<http://www.statefarm.com/>)
  - Liberty Mutual (<http://www.libertymutual.com/>)
  - AAA (<http://www.autoclubgroup.com/mnia/>)
- 먼저 Geico (인터넷)에서 견적을 낸 후, 추천 보험딜러에 전화 걸어서 가격비교 후, 가장 싼 곳에서 보험을 삽니다 (싼 중고차를 위한 보험은 Liability 만 삽니다).
- 추천 보험 딜러 리스트
  - **American Family Insurance** (Charlie S Wakefield)  
888 West County Road D, New Brighton, MN 55112, (651) 636-9950  
[cwakefie@amfam.com](mailto:cwakefie@amfam.com)
  - **Allstate** (Ronald E Pearson)  
2585 N. Hamline Ave., Suite F, Roseville, MN 55113, (651) 631-8818  
[ronpearson@allstate.com](mailto:ronpearson@allstate.com)
  - **Liberty Mutual** (Jim/James Emil 과 Wenndy)  
(763) 323-0433  
[james.emil@libertymutual.com](mailto:james.emil@libertymutual.com)  
[wendy.pilcher@libertymutual.com](mailto:wendy.pilcher@libertymutual.com)
  - **DELOS Insurance Co.**

15025 Glazier Ave. Suite 100, P.O. BOX 241029, Apple Valley MN 55124, (952) 997-4900, (800) 839-5050

- **AAA** (American Automobile Association)

2100 N. Snelling Ave, Roseville, MN 55113, (651) 631-3388

- 중고차 구입 후 도로에서 갑자기 고장 날까 두렵거나 차로 장거리 여행을 자주 가시는 분한테 유용한 서비스.
- 회비: 가입비 \$10 (대부분 waive 가능). 연회비 \$60~\$100.
- 회원에 한해서 견인, 점프 스타트, 문열기 등의 서비스가 무료로 제공되며 지도, 여행 가이드북, 커스텀 지도 등도 무료로 제공.
- AAA License Bureau(5400 Auto Club Way, St Louis Park, MN 55416)에 자동차 보험회사들이 모여있어 가격비교해서 가입하기도 좋고 주차하기도 편하고, 또 dmV 랑 같은건물이라 보험하고 바로 registration 까지 마치기에 편하다고 합니다

## **5. UMN 학생증(U Card) 발급**

- 학생증 발급처(아래 참조)에서 여권과 U of M 학생 ID 번호를 제시하면 다른 서류들의 진행상황과 관계없이 바로 만들 수가 있습니다. 데스크에 있는 사람에게 위의 두 가지를 보여주면 작성할 Form 을 하나 줍니다. 작성 후 사진을 찍게 되고 이후에 자신의 학생증을 받을 수 있습니다 (따로 가지고 간 사진으로는 되지 않고 그 자리에서 찍어주는 사진을 씁니다. 즉석에서 카메라로 찍기 때문에 사진이 썩 이쁘게는 나오지 않습니다). 만일 TCF 은행 계좌를 가지고 계시면 U Card 를 TCF Check Card 와 연동시키실 수 있습니다.

- 학생증 발급처:

- **U Card Main Office**

Coffman Memoria Union

300 Washington Avenue SE

(612) 626-9900

Regular Hours: Weekdays, 8:00am-4:30pm

- **Coffman Info Desk**

300 Washington Ave SE, First Floor

Minneapolis, MN 55455

(612) 624-4636

Regular Hours: Weekdays 4:30pm – 10:00pm Saturday 9:00am – 11:00pm Sunday 1:00pm – 10:00pm

- **St. Paul Info Desk**

St. Paul Student Center Information Desk

2017 Buford Avenue

St. Paul, MN 55108

(612) 625-9794

Monday – Friday : 8:00am to 7:00pm Saturday 12:00pm – 5:00pm

## 6. ISSS 등록

- 캠퍼스 도착 후 가장 먼저 해야할 행정업무 가운데 하나가 바로 ISSS(International Student and Scholar Services)에 들러 "Document Check"를 받는 일입니다. International 학생의 Immigration Status 를 확인하여 등록에 지장이 없는지 확인하는 행정절차라고 생각하시면 되겠습니다. ISSS 에 도착 후 어드바이저에게 이름과 학생 ID 를 알려주면 몇 가지 form 을 작성한 다음, 바로 Document Check 를 해줍니다. 이 때 어드바이저와 간단히 상담을 하는데, 그 때 자신의 서류 진척 상황 및 이후에 해야 할 것들 (홀드 등: 아래 설명)을 말해줍니다. 이후 International Student Orientation Program (ISOP: 보통 8 월 중순~말. 2014 년의 경우 8 월 15, 19, 22, 27 일에 열림. <http://www.isss.umn.edu/new/ISOP.html> 참조.) 은 필수이기 때문에 지정된 날짜 중에 편한 날짜를 (1 회) 선택하시면 됩니다. Assistantship (RA/TA)을 받는 대학원생의 경우 SSN (Social Security Number) 발급에 대한 안내도 해주므로 꼭 안내를 받으시는게 좋습니다.
- Document Check 시 지참 서류 목록:
  - I-20 or DS-2019
  - 여권 (비자) 및 I-94 카드 (입국심사 시 여권에 부착해준 흰 카드)
  - University of Minnesota ID number
  - 기타 서류 (이전 미국학교 I-20 또는 Sponsor letter 등)
- Document Check 시기 및 등록:
  - 7 월과 8 월에 Session 이 열리는데, 미네소타에 도착하는 시기에 맞춰 Document Check 받는 날짜를 예약할 수 있으므로 도착 일정이 정해지셨다면 홈페이지를 통해 미리 예약을 하시는 것이 좋습니다. (<http://www.isss.umn.edu/new/docCheckfall.html>)
- ISSS (International Student and Scholar Services) office  
190 Hubert H. Humphrey Center,  
301 19th Ave. South, Minneapolis, Minnesota 55455  
(612) 626-7100  
Fax: (612) 626-7361  
E-mail: [isss@tc.umn.edu](mailto:isss@tc.umn.edu)  
<http://www.isss.umn.edu/> (International 학생에게 유용한 정보가 많이 있으니 출국 전 방문해보시기를 권해드립니다!)
- **홀드(Hold) 풀기:**
  - 학기등록(수강신청)을 하기 위해서는 홀드를 풀어야 합니다. International 학생의 경우 최소한 한 개 이상의 홀드가 걸려있는데 공통적으로 걸려있는 홀드는 AI Hold (Visa Status 를 확인하는 홀드), Immunization Hold (예방접종 여부를 확인하는 홀드)가 있고, 개인에 따라 AZ 홀드(영어성적) 또는

MJ/MG 홀드(최종학교 성적표/졸업증명) 등이 추가적으로 걸려있는 경우가 있으므로 확인해야 합니다 (본인의 Hold 상태는 One Stop 홈페이지 로그인 후 Hold 페이지

<http://onestop.umn.edu/registration/guidelines/holds/index.html> 에서 확인 가능합니다).

- AI hold 는 미네소타 도착 직후 ISSS 에서 주관하는 "Document Check" (위 ISSS 등록 참조) 및 International Student Orientation Program 에 필수적으로 참석해야 풀 수 있습니다. "Document Check"를 받게 되면 홀드가 일시적으로 풀려 첫 학기 등록은 바로 할 수 있지만, 다음학기 등록을 위해서는 걸려있는 나머지 모든 홀드를 미리 풀어주어야 합니다.
- Immunization 홀드를 풀기 위해서는 Immunization Form 을 작성하여 제출해야 합니다. Online/Paper Form 이 있으며, 이미 Form 에서 요구하고있는 모든 예방주사를 다 맞았을 경우 미국에 도착하기 전 Online 으로 미리 작성, 제출하면 좋습니다. (온라인 Form 작성 홈페이지: <http://www.bhs.umn.edu/immunization-requirements.htm>) 예방주사를 맞은지 너무 오래 되었거나 맞지 않았을 경우, Boynton Clinic 으로 찾아가셔서 Immunization 약속을 잡으시면 알아서 홀드를 풀기위해 필요한 예방주사를 놔주고 Boynton Clinic 자체에서 홀드를 풀어 줍니다.

## 7. Health Insurance

- 수업을 등록하기 위해서는 의료보험이 필요합니다. 한 학기당 학생은 \$950/학기이며 배우자 및 자녀에 대한 가족 보험은 두 가지 plan 이 있습니다. 자세한 정보는 <http://www.shb.umn.edu/twincities/graduate-assistants/gahp/benefits/members-new.htm> 에서 확인 가능합니다. Plan 1 배우자는 \$305.62, 아이 한 명은 \$199.98, 아이 둘 이상은 \$359.92, 가족은 \$518.28 이고, Plan 2 배우자는 \$211.93, 아이 한 명은 \$136.33, 아이 둘 이상은 \$243.59, 가족은 \$368.37 이며, 배우자와 자녀가 모두 있을 시에는 무조건 가족 보험을 들어야 합니다. 가입 시 첫 2 달에 대해 우선 지급하게 됩니다. Plan 1 과 2 에 따라 자세한 coverage 및 co-pay 가 달라지지만, 자녀의 regular check-up 이나, 임신한 배우자의 임신 중, 출산 후 regular checkup 에 대해서는 모두 100% 보장해줍니다. 자세한 사항은 <http://www.shb.umn.edu/twincities/graduate-assistants/gahp/benefits/medical.htm> 에 있는 benefit & coverage 를 확인하세요.

- **International Students & Scholars Health Benefit Plan (SSHBP)**

<http://www.bhs.umn.edu/insurance/international.htm>

University of Minnesota policy requires that all international students, scholars and their dependents to have health insurance while in the United States. Healthcare in the United States is complicated and very expensive - one illness can cost hundreds of thousands of dollars and financially devastate you and your family. The University of Minnesota **mandated** that all international students, scholars and their dependents be enrolled in the University-sponsored Student Health Benefit Plan (SHBP) unless they are eligible for a waiver. See waiver details. International students and scholars are required to purchase the University-sponsored Student Health Benefit Plan and must be covered from the time they arrive at the University of Minnesota and have their documents validated by International Student and Scholar Services (ISSS) to the date they leave the University.

- 위의 내용과 같이 무조건 가족까지 포함해서 보험을 들어야 합니다. 학교 보험이 비싸다고 한국에서 싼 보험 (주로 여행자 보험)을 구입해서 오는 경우가 있는데, 이런 보험들은 인정받지 못해서 결국 여기서 다시 구입해야 합니다. U of M 의 학교보험은 보장 내역이 좋으므로, 임신과 출산, 자녀의 정기 검진시 큰 도움이 됩니다.

## 8. 은행계좌 개설/SSN/ITIN/State ID

### 8.1. 은행계좌 개설

- 필요 서류:
  - 여권, SSN (or ITIN 번호). 단, TCF Bank (U of M 과 제휴) 및 US bank 에서는 SSN 없이 I-20 만으로 가능.
- 학교 주변 ATM 기기 상황 등 편의성을 고려했을 때, 위의 두 은행 중 하나에 계좌를 여는 것이 좋으며, US bank 의 경우 SSN 요구 없이 계좌 개설이 가능하고 인터넷/스마트폰 어플을 통한 Balance Check 이 가능하여 많은 학생들이 이용합니다.
- 보통은 **Checking Account** (한국에 자유입금통장처럼 자유로이 입출금이 가능한 계좌)를 열고, 추가로 Saving Account (Checking Account 보다는 이자가 조금 더 높지만 입출금이 제한되어 있는 계좌)를 열기도 합니다.
- 부부가 같이 왔으면 Joint Account 라고 해서 현재 가지고 있거나 또는 새로 개설할 계좌를 부부가 공동으로 사용할 수 있게 할 수 있습니다 (ATM 카드도 2 개 나눔. 단, 부부 모두 SSN or ITIN 필요).
- CD (Certificate of Deposit): 한국의 정기예금 (적금) 같은 계좌로 일정기간 (6 개월~1 년 이상) 정해서 예치시켜놓고 다른 계좌에 비해 높은 이자율을 가지고 있습니다. 단, 약속기간을 지키지 않을 경우에는 벌금을 내야 합니다.
- Credit Card 는 단기로 있으면 굳이 필요하지 않으며 (ATM 카드, 즉 VISA Check Card 로 비자카드와 동일하게 사용가능. 단, 직불카드이므로 할부는 안됨.) 크레딧이 없는 상태에서 카드를 발급받기는 어렵습니다. 따라서 계좌를 만든 은행 등에서 College 카드 같은 학생용 카드를 발급받는 것이 일반적입니다 (예: US bank, etc).
- SSN 발급을 받으면 Credit Card 를 만들 수 있는데, 일찍 만드는 것이 좋습니다. 그 이유는 신용이 빨리 쌓이기 때문입니다. 처음 신청하면 \$300~\$1000 사이에서 Random 하게 Credit 을 받는데, 6 개월~1 년 정도 사용하다 보면 신용이 팍팍 늘어나는 것을 경험할 수 있습니다. 그러면 차를 리스할 때 사용할 수도 있고 여러모로 좋습니다.

### 8.2. SSN/ITIN/State ID 발급

- SSN (Social Security Number):



- 학교에서 일(RA, TA, etc)을 해야지 발급 가능합니다.

- 발급장소:

1811 Chicago Avenue, Suite 2, Minneapolis

316 North Robert Street, Room 185, St. Paul

Office hours: 9:00 am to 3:30pm, Monday through Friday

(800) 772-1213

<http://www.ssa.gov/>

- 준비물:

Valid Passport

Valid I-94 card (최근 없어짐. <https://i94.cbp.dhs.gov/i94/request.html> 에서 출력은 가능함.) or US admission stamp in passport

I-20/DS-2019/I-797

One other piece of identification: student ID card, driver's license, credit card, etc.

<http://www.isss.umn.edu/INSGen/ssn.html> 참조.

• **ITIN(Individual Taxpayer Identification Number):**

- 은행구좌 개설할 때 (SSN 이 없는 분들을 위해서), Tax Return 때 (SSN 없는 F-2 위해서) 필요합니다.

- 발급장소:

250 Marquette Ave, Minneapolis, MN 55401,

(651) 312-8082

316 North Robert Street, 3rd Floor, Federal Building, St. Paul, MN

- 준비물:

<http://www.isss.umn.edu/resources/itin.html> 참조

• **State ID:**

- 미네소타 주에서 직접 발행한 신분증으로 가지고 다니면 여권을 보여줘야 하는 번거로움 없이 여권과 마찬가지로 효력은 발휘하는 Primary ID 입니다.

- 학교에서 가장 가까운 발행장소는 Hennepin Government Plex 에 있는 Minneapolis DVS 이며 주소는 300 S. Sixth St. Government Center MN 55401, (612) 348-8240 Light Rail Blue/Green Line 을 타서 Government Plaza 에 내리시면 좌측에 보이는 가장 높은건물 지하에서 발급받을 수 있습니다.

- 필요한 서류는 여권, I-20, DS-2019, I-797, U.S. Social Security Card(SSN 이 없을시 이름과 생년월일이 명시돼 있는 학교 Official Transcript)

- 운전면허 미리 취득 이점: 차후 미국 거류시 보험비를 줄일 수 있고, ID check 할 때 여권대신 편하게 보여줄 수 있습니다..

## 9. 유틸리티 개통 (전화/인터넷/핸드폰)

● 전화:

- 집에 놓는 유선 전화는 센추리 링크 (<http://www.centurylink.com/>)를 주로 사용합니다. 혼자 사는 유학생 분들은 주로 휴대폰만을 개통해서 사용합니다.

● 인터넷:

- 컴캐스트 ( <http://www.comcast.com/>) 또는 센추리 링크를 통해서 인터넷 설치가 가능합니다. 일반적으로 6개월간 한 달에 \$19.99로 인터넷을 이용하는 프로모션 행사들이 있습니다. 프로모션 기간이 끝나면 원래 가격 (약 \$29.99~\$45)을 지불하셔야 합니다.
- 매달 지불하는 사용료 외에 설치비용과 모뎀 비용이 추가로 요구되기도 합니다. 모뎀은 매달 임대 비용을 지불하거나 구입하는 옵션이 있습니다. 오랫동안 인터넷을 사용할 계획이라면 임대비용을 지불하는 것보다 구입하는 것을 추천합니다. 설치는 별로 안 어려우니 직접 설치하시면 컴캐스트의 경우 \$70 정도를 절약할 수 있습니다.
- <http://www.broadbandoffers.com/>에 다양한 Deal 을 확인할 수 있습니다. 딜마다 계약기간이 다를 수 있으니 꼭 확인하시고 이용하셔야 합니다.
- 서비스 개통까지는 신청 후 3~4 일, 길게는 일주일 정도 소요됩니다.
- 인터넷, 전화, TV 를 함께 신청하는 경우 (bundle) 더 좋은 딜을 찾을 수 있습니다.

● 핸드폰:

- 트윈시티 지역은 대체로 모든 핸드폰이 잘 터지는 편입니다. 간혹 건물 내 지하에서는 핸드폰 신호가 약한 경우가 있습니다. U of M 학생이라면, 교내 도서관이나 오피스, 건물들을 잇는 지하 통로 (Gopher Way)에서 휴대폰 신호가 약한 것을 경험할 수 있습니다. Walter Library (Main 도서관)나 Bio-Medical Library (Moos Tower)에서는 타 통신회사에 비해 AT&T 가 잘 터지는 편입니다.
- 각 회사별 플랜을 보고 비교 후 통신회사를 결정하는 것이 좋습니다
  - AT&T (<http://www.att.com/shop/wireless.html>)
  - Verizon Mobile (<http://www.verizonwireless.com>)
  - Sprint (<http://www.sprint.com/>)
  - T-mobile (<http://www.t-mobile.com/>)
  - 일반적으로 \$45~\$50 정도의 National Plan (타 주 통화시 장거리 요금 없음)을 사용합니다. 주말과 저녁시간(오후 7 시 또는 9 시 이후)은 무료인 플랜이 좋습니다. 문자는 보내는 비용과 수신하는 비용을 모두 지불합니다. 문자 사용이 잦은 경우, 문자요금을 추가로 신청하여 사용할 수 있습니다. 스마트폰을 구입하는 경우에는 추가로 \$20~\$30 정도의 데이터 플랜을 신청해야 합니다. 일반적으로 같은 통신사 간에는 무료 통화가 가능하기 때문에 동료, 친구분들이 많이 사용하는 통신회사를 선택하는 것을 추천합니다. 회사/학교에 소속되어 있을 경우 핸드폰 회사에 따라 다양한 할인을 받을 수 있습니다. 2 인 이상의 휴대폰을 개통하는 경우에는 패밀리 플랜을 신청하여 할인을 받을 수 있습니다. 아는 사람들끼리 패밀리 플랜으로 가입하면 문자/통화/데이터 무제한으로 한 달에 적게는 \$30 미만부터 \$50 정도로 사용할 수 있어서 매우 좋습니다. 진짜 가족이 아니어도 가입되고, 보통 4 명 정도 모이면 가입이 가능하며, 통신비를 많이 절약할 수 있습니다.

- U of M 학생 또는 교직원의 경우:

AT&T: 학생 8% 할인, 교직원 15% 할인

Sprint:: 학생 10% 할인, 교직원 15% 할인

T-Mobile: 학생, 교직원 10% 할인

- 핸드폰 구입은 통신회사를 통해 구입하는 방법과 Best Buy 를 이용하여 구입하는 방법이 있습니다. 보통 리베이트를 통해 핸드폰은 무료로 받을 수 있습니다. 대신 1 년 또는 2 년간의 의무 계약 기간 (해지시 벌금 \$200 에서 \$300)이 있습니다. 체류기간을 생각하셔서 계약을 하시는 것이 좋습니다.
- 유학생들이 처음 핸드폰을 개통할 때는 신용 (Credit)이 없기 때문에 \$100 에서 \$400 정도의 예치금 (Deposit)을 지불하고 계약을 합니다. 예치금은 일반적으로 일년 뒤에 다시 돌려받습니다.
- 휴대폰 플랜 비교는 <http://www.wirefly.com/>과 <http://www.letstalk.com/>에서 가능합니다.
- 비상용 저가 휴대폰을 구입할 계획이거나 체류기간이 짧은 경우에는 Pre-paid Phone 을 사용할 수 있습니다. 기기 구입 후 (Target, Wal-Mart, Best buy 등) Activation 을 시키면 (전화 또는 인터넷으로 개통 가능) 바로 전화번호를 받아 사용할 수 있습니다. 계속 사용하시려면 주기적으로 일정 금액을 충전시켜서 사용합니다. Pre-paid Phone 을 사용하면 월 유지비가 저렴하고 계약기간이 없다는 장점이 있습니다. 추천회사는 Virgin Mobile (<http://www.virginmobileusa.com/>)입니다. Pre-paid Phone 플랜 비교는 [http://www.cellguru.net/prepaid\\_compare.htm](http://www.cellguru.net/prepaid_compare.htm) 에서 할 수 있습니다.

## 10. 국제전화 카드

- 한국으로 국제전화를 하시려면 집전화에 long distance plan 을 가입하셔서 사용하시거나, 콜링카드를 구입해서 사용, 인터넷폰을 사용합니다.
- **Pre-paid Long Distance Calling Card**  
<http://www.callkoreanow.com/>  
<http://www.callsky.com/>  
<http://www.supercalling.com/>
  - 보통 많이 사용하는 카드는 KTA Calling Card (3.9C/min)입니다. 전화카드를 구입하실 때, 주의 할 점은 전화요금 외에 접속료, 월 또는 주 단위의 수수료, 카드 유효기간, 과금단위 등 사용요금 외에 붙는 요금이 있습니다.
  - 한번에 1 시간 이상씩 일주일에 4 일상씩 한국에 전화하시는 분은 여기서 <http://www.ibuyphonecard.com/> JMD-20 카드(\$18.50 1.2 ¢ /min)를 구입하시면 한국으로 24 시간 이상 사용하실 수 있습니다. 단, 통화음질이 약간 좋지 않습니다.
  - 인터넷으로 전화카드를 구입할 때, 처음에만 보통 판매사이트에서 전화를 해서 본인 확인 후 전화 카드번호를 보내 줍니다.
- **Internet Phone** (Internet to regular phone)  
 Skype (<http://www.skype.com/>) (2.4 ¢ /min)

인터넷폰은 컴퓨터, 헤드셋, 하이 스피드 인터넷이 필수적으로 필요합니다. 물론 PC to PC 는 어떤 프로그램을 사용하던지 무료입니다.

## 11. 교육시설

### 11.1. 교육시설의 종류 및 전반적인 안내

- **Early Childhood Family Education (ECFE):** 주로 Roseville, St. Paul 에 있는 곳에 다니는데, 연령대별 (생후 6 개월(?)부터 킨더(kindergarten) 까지)로 다양한 프로그램이 있습니다. 부모 동반 프로그램과 아이 혼자 보낼 수 있는 프로그램이 있습니다. Session (3~4 개월 정도)별로 등록이 가능합니다. 수업에 따라 수강료가 달라집니다.
- **Nursery (Day Care):** 생후부터 킨더 전까지 Infant/Toddler/Preschool 이 있고, 상업적인 기관과 학교, 교회에서 운영하는 것 등이 있습니다. 학생 가족 아파트(CSCC, CTC) 내에도 있으며, U of M 에서도 운영하는 것도 있으며 보통 대기자가 많기 때문에 웨이팅 리스트에 먼저 올리는 것을 추천합니다. 거주하는 곳 근처에 Kindergarten Care 등 상업적인 곳도 많이 있습니다. 아이의 나이와 시간 (반일반, 주 1 일~주 5 일 선택 가능), 수업 (기관에 따라 다름) 에 따라 가격이 다른데, 주 5 일 풀타임 기준 (하루 10 시간)으로 1000~ 1200 볼 혹은 그 이상을 지불해야 합니다.
  - 참고
    - CTC - Community Child Care Center <http://www.umncccc.org/>
    - CSCC - Como Early Learning Center <http://www.comoelc.com/>
    - U of M - Child Development Center <http://www.cehd.umn.edu/childdevelopmentcenter/>
    - Kinder Care - <http://www.kindercare.com/>
- **Story Time:** Ramsey County Library, Hennepin County Library, St. Anthony Park Library 등 많은 공공도서관에서 아이들에게 책을 읽어주기 등 다양한 활동들을 해주고, Roseville Harmar Mall 안에 있는 Barns & Noble 서점에도 스토리 타임이 있습니다.
- **Pre-school:** 만 3~4 세까지 (9 월 기준) 다니는 교육시설입니다. 거주하는 곳 주변의 교회나 기타 공공장소에 대부분 있으며, 주로 월요일부터 금요일까지 오전 09:00~11:30 (2 시간 30 분)/오후 12:30~3:00(2 시간 30 분)로 나뉘어서 개설되는데, 비용은 한 달에 주 5 일, Half Time (오전 혹은 오후) 기준으로 350 볼이 조금 넘습니다만, 이도 기관 및 수업에 따라 다르므로 꼭 확인바랍니다. 그러나 기관 및 수업에 따라 비용에 차이가 있으며 장학금을 지급하는 곳도 있습니다. (예: Roseville Lutheran Church Nursery School) \* 3 세가 되면 Screening test 를 꼭 받아야 다음 스텝의 교육기관 (Pre-K 포함) 진학이 가능합니다.
- **Pre-kindergarten (Pre-K):** 만 4 세 (9 월 기준, Kindergarten 입학 전) 아이들에 해당하는데, 학군이 St. Paul 인 경우, 공립학교에서 등록이 가능(무료)합니다. 다른 지역은 해당되지 않습니다.

- **Kindergarten/Elementary School:** 거주하는 근처 공립 초등학교 내에 등록하게 되는데, 학교 기숙사의 경우, CSCC 는 미네아폴리스 소재 학군으로 편성 되고, CTC 경우, 근처 St. Anthony Park Elementary, Brimhall Elementary 을 포함한 학군으로 편성됩니다. 하지만, CSCC 에서도 Brimhall 로 보낼 수 있는 방법이 있습니다. (Pre-K 를 이곳으로 보내면 우선 배정이 가능할 수 있습니다.) 다만, 스쿨버스를 탈 수 없는 불편함이 있습니다.
- 지역학교에 대한 평가는 <http://www.zillow.com/local-info/MN-Minneapolis-schools/> (미네아폴리스), <http://www.zillow.com/local-info/MN-Saint-Paul-schools/> (세인트 폴), <http://www.zillow.com/local-info/MN-Roseville-schools/> (로즈빌)을 참조하시기 바랍니다 (공립과 사립학교 대한 평가가 모두 있음).

## 11.2. 로즈빌 (Roseville) 지역

### 11.2.1. Roseville 근교의 Preschool

#### Kinderhaus Montessori Preschool

3115 Victoria St N, St Paul, MN, (651) 482-7925

#### \*\*kindercare Learning Centers: Roseville

2186 Fairview Ave N, Roseville, MN, (651) 631-0735

(Kindercare Learning Centers 는 일종의 체인점으로 Kindergarten 이전까지의 프로그램이 있음. 오전/오후 혹은 종일반이 있는데 일주일에 한 번씩 수업료 지불)

#### Kinderberry Hill Child Development Centers

2360 Lexington Ave N, Roseville, MN, (651) 481-8069

#### kindercare Learning Centers: Roseville

181 County Road B2 W, Roseville, MN, (651) 490-1403

#### Northwestern College Child Development Center

2945 Lincoln Dr, Saint Paul, MN, (651) 628-3110

#### Miniapple Int'l Montessori: Roseville

1875 Perimeter Rd, Roseville, MN, (651) 628-9575

#### Roseville Lutheran Church Preschool

<http://www.rosevillelutheran.org/rlns/>

1215 Roselawn Ave W, St Paul, MN, (651) 488-6887

(\*부모가 학생일 경우, 장학금 지급)

#### New Horizon Academy

3050 Centre Pointe Dr # 900, Roseville, MN, (651) 631-3579

#### Emmet Williams School Jump Start

955 County Road D W, Shoreview, MN, (651) 494-6505

#### St Rose of Lima School

2072 Hamline Ave N, Roseville, MN, (651) 646-3832

#### \*\*Parkview Center School

701 County Road B W, Roseville, MN, (651) 487-4360

#### North Como Preschool

965 Larpenteur Ave W, Roseville, MN, (651) 488-7137

#### Northwestern College Child Dev

2945 Lincoln Dr, Roseville, MN, (651) 628-3110

### **11.2.2. ECFE**

#### \*\*Parkview Center School

701 West County Road B, Roseville, MN

#### Little Canada School

400 Eli Road, Little Canada, Roseville, MN

이 두 곳 중 Parkview Center School을 추천합니다. 위치는

<http://www.isd623.org/commed/ecfe/documents/ECFEbrochure.pdf>의 맨 뒷면 지도를 참조해주세요.

### **11.2.3. Kindergarten**

<http://www.roseville.k12.mn.us> 사이트의 오른쪽 상단의 "search"에서 "Kindergarten"을 입력하면 Elementary School 의 Kindergarten 이 나오는데 그 학교들 중 하나에 등록하면 됩니다 (Elementary School 은 아래를 참조). 일반적으로 Brimhall 과 Saint Anthony Park (CTC 와 아주 가까움)가 좋다고 합니다.

### **11.2.4. Elementary Schools**

<http://www.roseville.k12.mn.us/schools>, <http://www.roseville.k12.mn.us/schools/#map> 참조하세요. 각 학교의 이



름을 입력하면 해당학교의 수업시간과 Kindergarten 시간을 알 수 있습니다.

**\*\*[Brimhall \(K-6\)](#)**

***Principal:*** [Penny Bidne](#)

[1744 County Road B West](#)

[Roseville, MN 55113](#)

Main: 651-638-1958

Fax: 651-638-9007

Attendance: 651-638-1958

Friendship Connection: 651-633-4327

School Colors: **Blue and White**

Mascot: **Bengal**

**[Central Park \(K-6\)](#)**

***Principal:*** [Becky Berkas](#)

[535 County Road B-2 West](#)

[Roseville, MN 55113](#)

Main: 651-481-9951

Fax: 651-481-7128

Attendance: 651-481-9951

Friendship Connection: 651-481-0745

School Colors: **Blue and White**

Mascot: **Panther**

**[Edgerton \(K-6\)](#)**

***Principal:*** [Melissa Sonnek](#)

[1929 Edgerton Street](#)

[Maplewood, MN 55117](#)

Main: 651-772-2565

Fax: 651-772-1510

Attendance: 651-772-2565

Friendship Connection: 651-771-9835

School Colors: **Blue and Gold**

Mascot: **Eagle**

**[Emmet D. Williams \(K-6\)](#)**

***Principal:*** [Brian Koland](#)

[955 County Road D West](#)

[Shoreview, MN 55126](#)

Main: 651-482-8624

Fax: 651-482-0801

Attendance: 651-259-1980

Friendship Connection: 651-482-0421

School Colors: **Purple and White**

Mascot: **Bobca**

### Falcon Heights (K-6)

*Principal:* Beth Behnke

1393 Garden Avenue West

Falcon Heights, Mn 55113

Main: 651-646-0021

Fax: 651-646-7183

Attendance: 651-646-0816

Friendship Connection: 651-641-0035

School Colors: **Blue and Gold**

Mascot: **Falcon**

### Harambee

*Principal:* Kathy Griebel

30 County Road B E

Maplewood, MN 55117

Main: 651-379-2500

Fax: 651-379-2590

Attendance: 651-379-2500

Friendship Connection: 651-379-2566

School Colors: **Blue and Green**

### Little Canada (K-6)

*Principal:* Garin Bogenholm

400 Eli Road

Little Canada, MN 55117

Main: 651-490-1353

Fax: 651-490-1436

Attendance: 651-490-1353

Friendship Connection: 651-482-0420

School Colors: **Royal Blue and White**

Mascot: **Bear**

### Parkview Center (K-8)

*Principal:* Kristen Smith Olson

701 County Road B West

Roseville, MN 55113

Main: 651-487-4360

Fax: 651-487-4379

Attendance: 651-487-4364

Friendship Connection: 651-487-4391

School Colors: **Black and Silver**

Mascot: **Jaguar**

### 11.3. 세인트 폴 (Saint Paul) 지역

Preschool, ECFE, Nursery, Kindergarten은 위의 로즈빌 지역의 학교를 참고한 후 선택하면 됩니다. CTC 부근의 preschool은 St. Anthony Park United Methodist Church Nursery School (2200 Hillside Ave. Saint Paul, MN 55108; (651) 647-6385, (651) 646-4859; <http://sapumc.org>)과 St. Anthony Park Nursery School (2200 Hillside Ave. St Paul, MN 55108; (651) 647-6385)이 있습니다.

#### 11.3.1. Elementary schools

[http://apply.spps.org/elementary\\_schools](http://apply.spps.org/elementary_schools) 참고하시면 됩니다. 이 학교들 중 CTC와 가까운 학교 중 Saint Anthony Park Elementary School을 추천합니다 (Kindergarten도 역시 이 학교가 좋다고 함).

[http://www.spps.org/sites/209472fd-849d-4015-bcbe-8839b20be25b/uploads/ElementaryArea\\_2.pdf](http://www.spps.org/sites/209472fd-849d-4015-bcbe-8839b20be25b/uploads/ElementaryArea_2.pdf)는 세인트폴 내의 거주지별 학교를 알려줍니다.

#### 11.3.2. Pre-kindergarten in Saint Paul

Pre-kindergarten은 만4세 아동이 갈 수 있는 곳입니다. 세인트폴 내의 Public Pre-kindergarten은 [http://apply.spps.org/Pre-Kindergarten\\_Program.html](http://apply.spps.org/Pre-Kindergarten_Program.html)에서 학교 이름과 위치를 확인할 수 있고, Map을 보실 경우, 학생 아파트와 가까운 곳은 "Como Park"입니다.

### 11.4. 미네아폴리스 (Minneapolis) 지역

Preschool, ECFE, Nursery, Kindergarten은 로즈빌, 세인트폴의 학교를 참고하세요.

#### 11.4.1. Elementary Schools (U of MN COMO 아파트 중심으로)

[http://schoolchoice.mpls.k12.mn.us/find\\_your\\_school.html?LookupAddress=%20%201051%2029th%20Ave%20Se%20%20Minneapolis%20MN](http://schoolchoice.mpls.k12.mn.us/find_your_school.html?LookupAddress=%20%201051%2029th%20Ave%20Se%20%20Minneapolis%20MN)를 참조하세요. 학군은 안 좋습니다. 학군을 고려한다면 CTC 아파트 추천합니다.

## 12. 가구 구입

### ●중고가구:

Moving Sale, Yard Sale, Garage Sale 을 이용할 수 있습니다 (Moving Sale 은 이사가면서 쓰던 물건을 싸게 파는 경우이고, 주로 인터넷으로 선전합니다. Yard Sale/Garage Sale 은 안쓰는 물건을 싸게 파는 경우이고, 길거리에 Yard Sale/Garage Sale 이라는 간판을 걸어놓고 선전합니다. 차량이 있는 경우 이용이 수월합니다).

- UMN 한인 대학원 학생회 게시판 (<http://www.mkgasa.org/>)
- CTC 게시판 (<http://www.umnctc.org/>)
- Craigslist (<http://www.craigslist.org/>)에서 개인이 파는 중고가구를 알아볼 수 있습니다.
- Goodwill (중고용품을 파는 소매점)

1627 County Road B West, Roseville, MN 55113

- 침대는 매트리스, 박스 스프링, 프레임, 헤드보드, 풋보드(또는 프레임과 보드를 합쳐서 한 통으로 된 침대 프레임)으로 구성되어 있습니다. 침대 사이즈는 Twin(1 인용), Full(큰 1 인용), Queen(2 인용), King(큰 2 인용) Size 로 구분합니다. 일반적으로 매트리스, 박스 스프링, 프레임만 구입하며 가격은 매트리스와 박스 스프링은 같은 가격이고 프레임은 \$20~\$40 정도입니다. Queen Size 기준으로 매트리스와 박스 합쳐서 \$400 이상입니다 (좀 더 저렴한 제품도 있음).
- 침대는 싱글인 경우에는 매트리스 외에 Futon 이라는 것을 이용할 수도 있습니다. Futon 은 나무나 철재 프레임 위에 두꺼운 요가 깔려있는 형태로, 접으면 약간 낮은 소파 형태로 변형되는 제품으로 Wal-mart 에서 약 \$120 정도에 구입할 수 있으며, 크기는 성인 남자 1.5 명이 잘 수 있는 크기입니다.
- 옷장은 보통 아파트 벽에 붙박이장으로 되어 있습니다. 서랍장은 Target, Wal-Mart 등에서 플라스틱으로 된 것을 구입하면 됩니다 (한 칸에 약 \$10 이하).
- 책장은 역시 Target, Wal-Mart, IKEA 등에서 조립가구를 사면 됩니다 (\$40~\$100).
- 책상은 역시 조립가구 (\$80 이상)를 사거나 소위 유학생 책상(\$40)을 사면 됩니다.
- 식탁은 IKEA 에서 싼 것이 4 인용 의자 4 개 포함해서 약 \$120~\$200 정도면 구입 가능합니다.
- 싱글은 Target, Wal-Mart 에서 접이식으로 된 사각 테이블과 접이식 의자를 싸게 구입해서 식탁으로 사용할 수도 있습니다.
- 한국에서 컨테이너로 짐 부치기 전에 배송비와 새로 싼 가구를 사는 비용을 비교하신 후에 컨테이너로 가구를 부칠지 여부를 정하는 것이 좋습니다.
- 물론 중고로 구입하면 비용이 줄어들지만, 중고 구입은 사고자 할 때, 파는 사람이 있어야 구입 가능하므로 가구를 구매할 때 중고 광고를 먼저 확인한 후 구입하는 것이 좋습니다.

### ●고급가구:

Room&Board (<http://www.roomandboard.com/>)

Ethan Allen (<http://www.ethanallen.com/>)

Horchow (<http://www.horchow.com>)

Crate&Barrel ([www.crateandbarrel.com](http://www.crateandbarrel.com))

Restoration Hardware (<http://www.restorationhardware.com/>)

- 새가구:

<http://www.homfurniture.com/>

<http://www.schneiders.com/>

<http://www.slumberland.com/>

- 침대 매트리스 비교적 싸게 파는 곳:

Mattress Liquidators

2191 Snelling Avenue North, Saint Paul, MN 55113, (651) 697-0636

<http://www.mattressvalue.com/>

- 저가가구:

Slumberland Furniture (<http://www.slumberland.com/>)

IKEA (<http://www.ikea.com/>)

Target (<http://www.target.com/>)

Walmart (<http://www.walmart.com/>)

OfficeMax (<http://www.officemax.com/>, 유학생 책상 있음)

Office Depot (<http://www.officedepot.com/>, 유학생 책상 있음)

CB2 (<http://www.cb2.com/>)

## 13. 전자제품 구입

- 미국에서는 매년 주요 기념일 및 명절을 전후하여 대량 세일을 많이 하고 있습니다. 또한 리베이트나 쿠폰도 잘 활용하면 값싸고 좋은 제품들을 구입할 수 있습니다.

Amazon (<http://www.amazon.com/>)

BestBuy (<http://www.bestbuy.com/>)

Newegg (<http://www.newegg.com/>)

Tiger Direct ([www.tigerdirect.com/](http://www.tigerdirect.com/))

Sears (<http://www.sears.com/>)

Target (<http://www.target.com/>)

Wal-Mart (<http://www.walmart.com/>)

- 당일 할인 제품이나 스페셜 세일 품목이 올라오는 사이트:

<http://www.deal2buy.com/>

<http://www.dealsea.com/>

<http://www.slickdeals.net/>

- 중고 가전:

Moving sale, Yard sale, Garage sale

UMN 한인 대학원 학생회 게시판 (<http://www.mkgso.org/>)

CTC 게시판 (<http://www.umnctc.org/>)

- 회원제:

Costco (<http://www.costco.com/>)

Sam's Club (<http://www.samsclub.com/>)

- 한국과 미국은 전압이 다릅니다. 한국 220V(옛날에는 110V), 일본 100V, 미국 120V 입니다.
- 한국내수용을 미국으로 가져 오시려면 변압기(감압기)도 필요합니다.
- Free Voltage 제품은 (주로 Notebook, Cell Phone, PDA 등 포터블 기기 어댑터 100~240V)는 120V 용 플러그 어댑터만 있으면 됩니다.
- TV 가격은 40"가 약\$300~400
- 쓸만한 Notebook 약\$1000 (무게 2kg 이하, 아마존 검색)
- 전기 밥솥은 미국용으로 나오는 국산이나 일본산을 한국 마켓에서 구입 가능합니다 (약 \$100~).  
Online 구매시 하나로마트를 이용하면 처음 1 회에 한해 배송료가 무료이고, 지역 한국 마켓보다 저렴한 가격에 국내산 밥솥(120V 미국용)을 구매 가능합니다.  
- (online 구매: 하나로 마트 (<http://www.hmart.com/>), 시카고 중부시장 (<http://www.chicagofood.com/>), 후지산 (<http://www.fujisan.com/>), 아마존(<http://www.amazon.com/>)에서 rice cooker 검색: Zojirushi 가 코끼리표입니다.)
- UMN Tech Mart (<http://umart.umn.edu/>)를 통해서 컴퓨터, 휴대전화, 태블릿을 학생 할인 가격으로 때에 따라 구입하실 수도 있습니다 (항상 그런 것은 아닙니다).

## 14. 식료품 구매

- 한국 마켓:
  - 동양마켓(Dong Yang Oriental Food)  
735 45th Ave NE, Minneapolis, MN55421, (763) 571-2009
  - 서울 식품(Seoul Foods)  
1071 Moore Lake Dr E, Fridley MN 55432  
<http://www.seoulfoodsmn.com/>
  - 김스푸드(Kim's Oriental Market)  
689 N. Snelling Ave., St. Paul, MN55104, (651) 646-0428  
김스푸드는 대중교통으로 가기 가장 가까운 한인마트입니다. St. Paul 방향 Green Line 을 타신후 Snelling Avenue Station & Platform 에서 내리신 후 Hamline University 방향으로 약 8 분정도 걸어가시면 나옵니다.
- 중국 마켓: United Noodle, Shung Hur, Sun Food, Shung Hai, Dragon Star
- 미국 마켓: Rainbow, Target, Cubs, 유료 회원제 (Costco, Sam's), etc.



## **15. 기타 유용한 웹사이트**

- 정보:

미네소타 주님의 교회 정착안내 (<http://www.tlcm.org/>)

미네소타 복음연합감리교회 정보안내 (<http://www.mnkeumc.org/>)

UMN 대학원 학생회 게시판 (<http://www.mkgas.org/>)

Oh! Minnesota (<http://www.ohmn.com/>)

- 단체:

미네소타 한인회 (<http://www.mnkorea.org/>)

시카고 총영사관 (<http://www.chicagoconsulate.org/>)

Missy USA (미주 한인주부 커뮤니티) (<http://www.missyusa.com/>)

- 가이드:

<http://twincities.citysearch.com/>

<http://www.downtownmpls.com/>

<http://www.exploreminnesota.com/>

<http://www.mspmag.com/>

<http://www.phototour.minneapolis.mn.us/index.html>

- 지도:

<http://maps.google.com/>

<http://www.mapquest.com/>

- 전화 번호부:

<http://www.superpages.com/>

<http://www.dexknows.com>

## **16. Appendix (공항에서 오는 법, 단과대 위치, 지도)**

### **16.1. 공항에서 오는 법**

#### **16.1.1. 택시**

- 공항 Tram Level 에서 이용 가능합니다. U of M 캠퍼스까지 약 16 miles 거리이며 20~30 분 걸립니다. \$30~\$40 정도 요금이 부과됩니다 (택시들이 내는 공항이용료 포함, \$2.50 Trip Fee). 팁은 일반적으로 부과된 요금의 10~15%사이로 지불합니다.
- 콜택시:  
Yellow Cab (612) 888-8884  
Red & White Taxi (612) 871-1600  
Yellow & White Cab (612) 343-3333

### 16.1.2. 슈퍼셔틀

- Door to Door 다인승 택시로, 비슷한 방향으로 가는 사람들을 모아 각자의 집에 내려줍니다. 짐을 찾으신 후, "Hotel Shuttles and Scheduled Vans" 사인을 따라가서 Ground Transportation Atrium (Lower Level)을 찾아가세요.
- 현장에서 가시는 곳 주소를 보여드리면 됩니다. 요금은 보통 인당 \$16 이고, 팁은 보통 \$2 이상 드립니다. 미국에 처음 오시는 분들께 추천합니다.
- 관련사이트: <http://www.supershuttle.com/> (예약가능)
- 도착 후 공항에서 셔틀 타는 방법:  
<http://www.supershuttle.com/Locations/MSPAairportShuttleMinneapolis.aspx>

### 16.1.3. Gopher Chauffeur (U of M에서 국제학생들을 위해 운행하는 라이드)

- 2015 년 8 월 17 일부터 2015 년 8 월 29 일까지만 이용 가능합니다. 월요일부터 토요일 10a.m.부터 9:20 p.m. 사이에 1 시간마다 무료로 운행합니다.
- 하차는 캠퍼스 내에 있는 International Reception Center at Centennial Hall (East Bank 내에 있는 학교 기숙사), University Village (Days Inn 과 The Commons Hotel 근처에 있는 하우징)에서 합니다.
- 짐을 찾으신 후 "Taxis, Limos, Vans, and Shuttles"이라 적힌 공항 사인을 따라 오시면 세 대의 Gopher Chauffeur 밴이 있습니다. 흰색 밴이며 뒷 유리에 학교 상징인 금색 고퍼 (다람쥐류) 그림이 있습니다.
- 운행시간: 10:20a.m., 11:20a.m., 12:20p.m., 1:20p.m., 2:20p.m., 3:20p.m., 4:20p.m., 5:20p.m., 6:20p.m., 7:20p.m., 8:20p.m., and 9:20p.m (공항에서 20 분씩 대기합니다.)
- 온라인 예약: [https://s.zoomerang.com/s/Gopher\\_Chauffeur\\_Reservation\\_Form](https://s.zoomerang.com/s/Gopher_Chauffeur_Reservation_Form)
- 관련사이트: <http://www.bhs.umn.edu/peer-health-promotion/gopher-chauffeur-airport-rides.htm>

### 16.1.4. METRO Blue Line (Light Rail/전철/지하철)

- 대중교통을 이용하여 U of M 캠퍼스까지 오시려면, 공항과 연결되어있는 Light Rail 을 타고 오시다가 (Downtown 방향) Downtown East 에서 하차합니다. Light Rail 안에 정류장 안내가 있습니다. 하차하셔서 그 자리에서 Green Line 으로 환승하여 West Bank 또는 East Bank 에서 내리거나, 바로 근처에 있는 버스 정류장으로 나오셔서 3 번 버스로 갈아탑니다. 버스는 정류장안내를 해주지 않는 경우도 많고, Light Rail 처럼 안내판이 뜨지도 않습니다. 구글맵을 이용하여 정류소를 확인하시길 추천드립니다.

### 16.1.5. 라이드 받기

- 이미 와계신 지인들이나, 학교분들, 교회에 연락하여 라이드를 부탁하기도 합니다. 미네소타 주님의 교회로 연락주세요. 공항으로 마중나가겠습니다. ^^
- <http://www.tlcm.org/>, [webmaster@tlcm.org](mailto:webmaster@tlcm.org), <https://www.facebook.com/groups/tlcm.org>

### 16.2. 단과대 위치

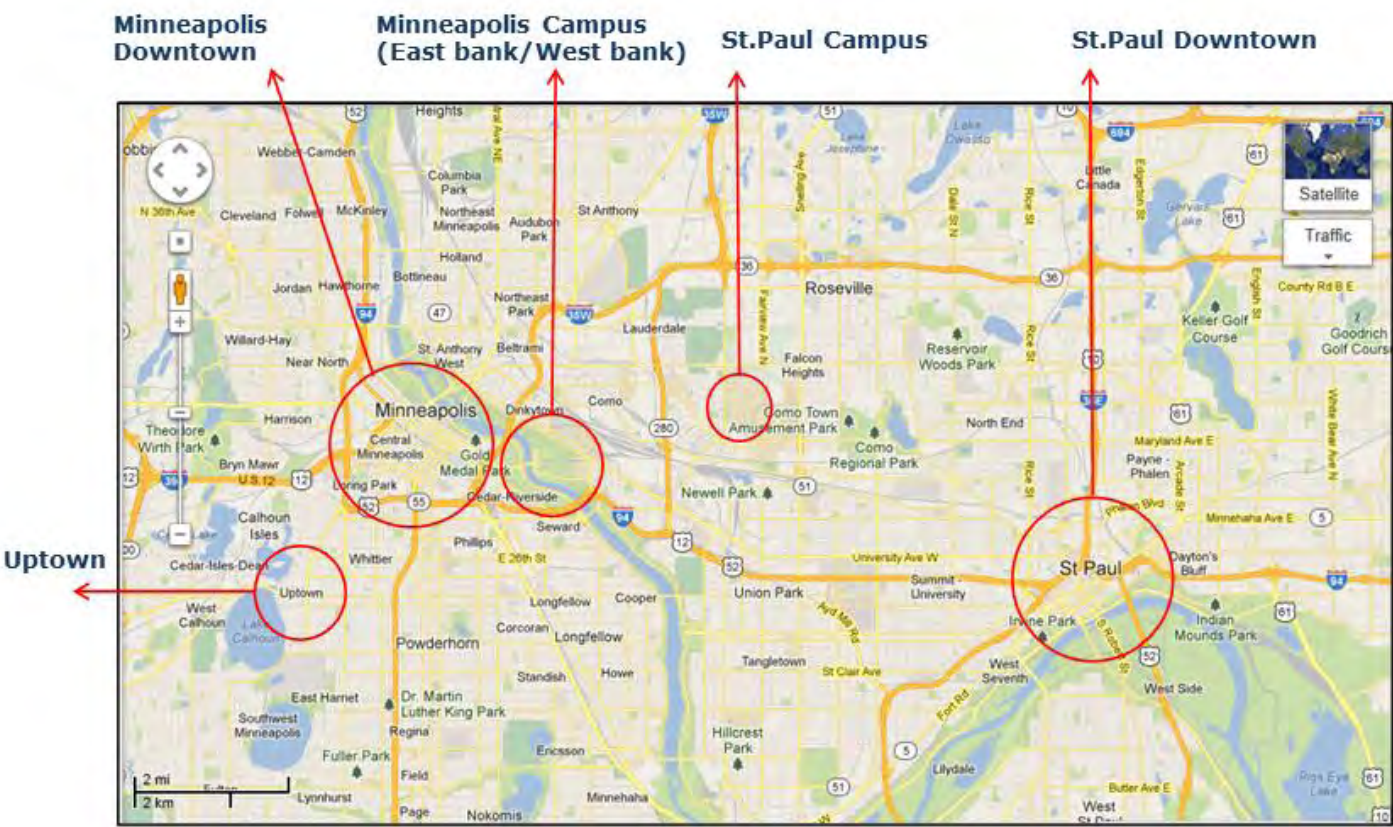
College	Campus	Contact
Allied Health Programs	East Bank	Phillips-Wangensteen Building, Room 15-194 MMC 714, 516 Delaware St SE, Minneapolis, MN 55455, (877) 334-2659 <a href="http://cahp.umn.edu/">http://cahp.umn.edu/</a>
Biological Sciences	East Bank & St. Paul	123 Snyder Hall, 1475 Gortner Ave, Saint Paul, MN 55108, (612) 624-9717 <a href="http://www.cbs.umn.edu/about/contact-cbs">http://www.cbs.umn.edu/about/contact-cbs</a>
Continuing Education	St. Paul	20 Ruttan Hall, 1994 Buford Avenue, St. Paul, MN 55108, (612) 624-4000 or (800) 234-6564 <a href="http://cce.umn.edu/index.html">http://cce.umn.edu/index.html</a> <a href="mailto:CCEinfo@umn.edu">CCEinfo@umn.edu</a>
Dentistry	East Bank	Moos Tower 515 Delaware St. SE, Minneapolis, MN 55455 <a href="http://www.dentistry.umn.edu/">http://www.dentistry.umn.edu/</a> ( <a href="http://www.dentistry.umn.edu/prod/groups/sod/@pub/@sod/documents/content/sod_content_379130.pdf">http://www.dentistry.umn.edu/prod/groups/sod/@pub/@sod/documents/content/sod_content_379130.pdf</a> ) <a href="mailto:umdentcl@umn.edu">umdentcl@umn.edu</a>
Design	East Bank & St. Paul	<b>School of Architecture</b> <u>145 Rapson Hall</u> , 89 Church Street, Minneapolis, MN 55455, (612) 624-7866 <b>Department of Landscape Architecture</b> <u>144 Rapson Hall</u> , 89 Church Street SE, Minneapolis, MN 55455, (612) 625-6860 <b>Department of Design, Housing, and Apparel</b> <u>240 McNeal Hall</u> , 1985 Buford Avenue, St. Paul, MN 55108, (612) 624-9700 <a href="http://design.umn.edu/">http://design.umn.edu/</a>
Education and Human	East Bank	104 Burton Hall, 178 Pillsbury Dr. S.E. Minneapolis, MN 55455,

Development		(612) 626-9252 <a href="mailto:cehd@umn.edu">cehd@umn.edu</a>
Food, Agricultural and Natural Resource Sciences	St. Paul	277 Coffey Hall, 1420 Eckles Ave. St. Paul, MN 55108-6074, (612) 624-1234 <a href="mailto:cfanssso@umn.edu">cfanssso@umn.edu</a>
Law School	West Bank	Walter F. Mondale Hall, 229-19th Avenue South Minneapolis, MN 55455, (612) 625-1000. <a href="http://www.law.umn.edu/contact/index.html">http://www.law.umn.edu/contact/index.html</a>
Liberal Arts	East Bank	215 Johnston Hall, 101 Pleasant St SE, Minneapolis, MN 55455, (612) 625-2020 <a href="http://www2.cla.umn.edu/contact/">http://www2.cla.umn.edu/contact/</a> <a href="mailto:cla@umn.edu">cla@umn.edu</a>
Management	West Bank	Carlson Building 321 19th Ave. S., Minneapolis, MN 55455, (612) 625-0027 or (877) 625-6468 <a href="mailto:csom@umn.edu">csom@umn.edu</a>
Medical School	East Bank	Graduate Medical Education Mayo Mail Code 293, 420 Delaware St. SE, Minneapolis, MN 55455, (612) 625-7634 <a href="mailto:gme@umn.edu">gme@umn.edu</a>
Nursing	East Bank	5-140 Weaver-Densford Hall, 308 Harvard Street SE. Minneapolis, MN 55455, (612) 624-9600 or (800) 598-8636 <a href="http://www.nursing.umn.edu/about/oscas/">http://www.nursing.umn.edu/about/oscas/</a>
Pharmacy	East Bank	5-130 Weaver-Densford Hall, 308 Harvard Street SE. Minneapolis, MN 55455, (612) 624-1900 <a href="mailto:pharm@umn.edu">pharm@umn.edu</a>
Public Affairs	West Bank	130 Humphrey School, 301 19th Ave. S, Minneapolis, MN 55455, (612) 626-8910 <a href="mailto:hhhfdesk@umn.edu">hhhfdesk@umn.edu</a>
Public Health	East Bank	Mayo Building A302, MMC 197, 420 Delaware St. S.E. Minneapolis, MN 55455-0381, (612) 624-6669 <a href="mailto:sphdo@umn.edu">sphdo@umn.edu</a>
Science and Engineering	East Bank	College of Science and Engineering 117 Pleasant Street SE. Minneapolis, MN 55455, (612) 624-2006 <a href="http://cse.umn.edu/deptsmajors/depts/index.php">http://cse.umn.edu/deptsmajors/depts/index.php</a> <a href="mailto:cseinfo@umn.edu">cseinfo@umn.edu</a>

Veterinary Medicine	St. Paul	1365 Gortner Avenue, St. Paul, MN 55108, (612) 624-4747 <a href="http://www.cvm.umn.edu/mapdirections/home.html">http://www.cvm.umn.edu/mapdirections/home.html</a> <a href="mailto:dvminfo@umn.edu">dvminfo@umn.edu</a>
Graduate School (대학원행정처)	East Bank	321 Johnston Hall, 101 Pleasant St. SE, Minneapolis, MN 55455, (612) 625-2809 <a href="http://www.grad.umn.edu/">http://www.grad.umn.edu/</a>

16.3. 지도

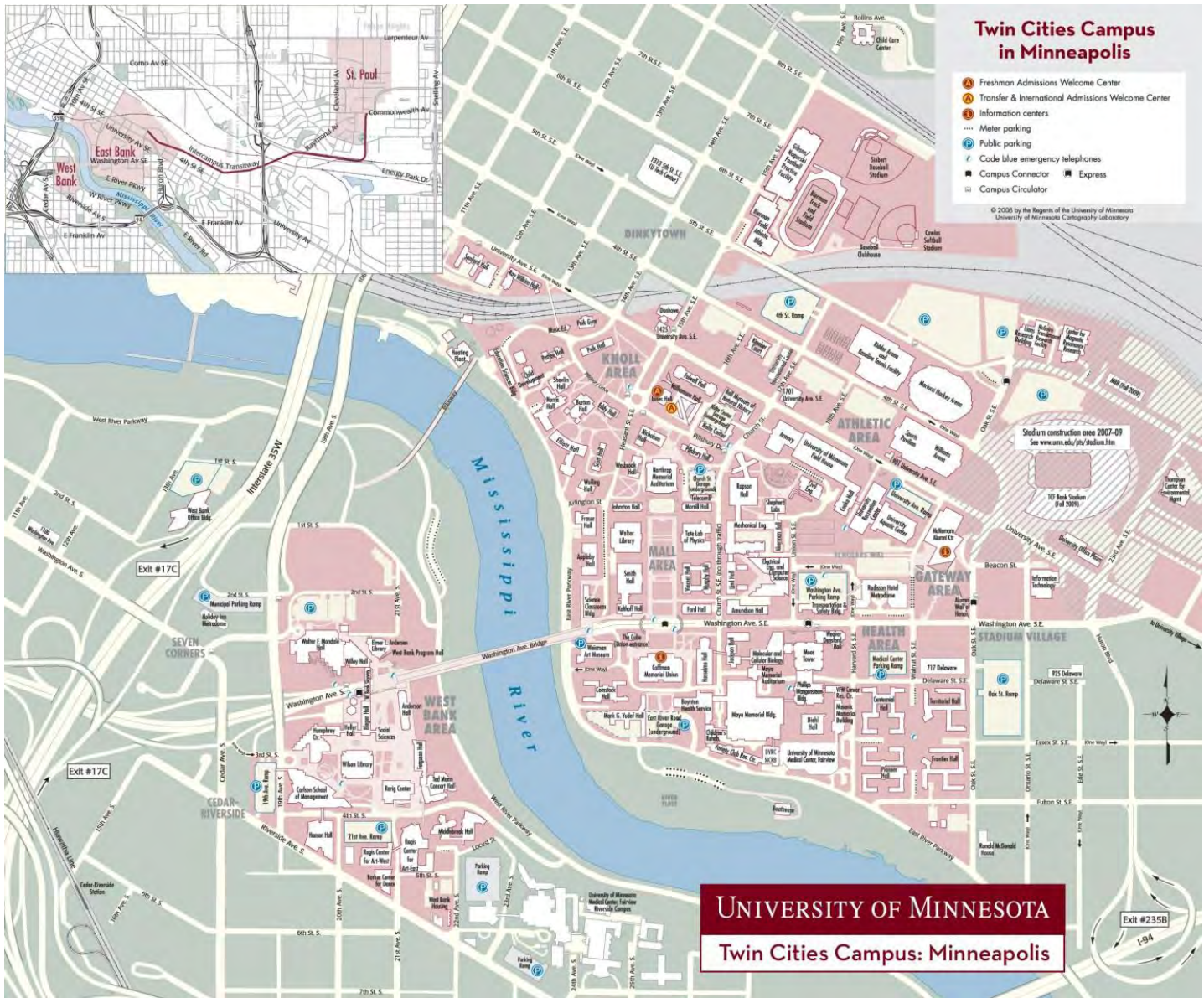
16.3.1. Twin Cities





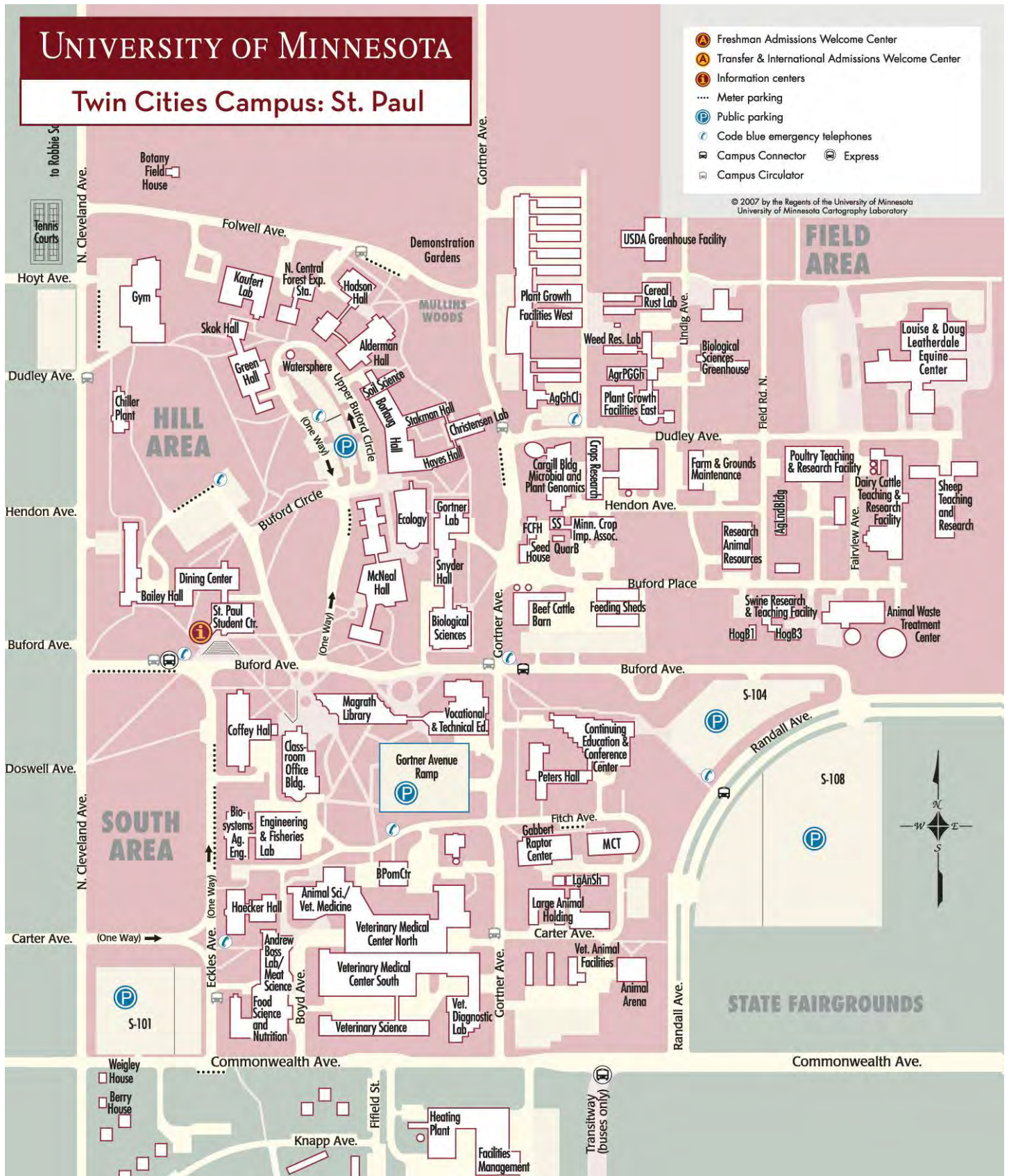
16.3.2. 캠퍼스 맵: <http://campusmaps.umn.edu/tc/>

• Minneapolis Campus





• St. Paul Campus



※ 수정이 필요한 사항이 있거나, 기타 문의 사항이나 질문은 <http://www.tlcm.org/> 질문 게시판이나 <https://www.facebook.com/groups/tlcm.org>에 해주세요.

Version 3.7

Last edited on May 29<sup>th</sup>, 2015

본 문서의 Copyright는 미네소타 주님의 교회에 있습니다.

문서를 변형하지 않는 한 자유로이 배포할 수 있습니다.